

Årsrapport 2018

Aalborg Vand A/S

Aalborg Vand A/S
Sønderbro 53
9000 Aalborg

CVR-nr. 32651828

Årsrapporten er fremlagt og godkendt på selskabets
ordinære generalforsamling den / 2019.

Thomas Bjørn Roldskov
Dirigent

Udgiver: Aalborg Vand A/S

Udgivelse: 9. april 2019

Sagsnr.: 2018-080848

Dok.nr.: 2018-080848-9

Titel: Årsrapport 2018

Indholdsfortegnelse

1	Ledelsens regnskabspåtegning.....	4
2	Den uafhængige revisors revisionspåtegning	5
3	Selskabsoplysninger	8
4	Koncernoversigt.....	9
5	Hoved- og nøgletal.....	10
6	Ledelsesberetning.....	12
7	Resultatopgørelse.....	34
8	Balance	35
9	Pengestrømsopgørelse	37
10	Egenkapitalopgørelse	38
11	Noter.....	39

1 Ledelsens regnskabspåtegning

Bestyrelse og direktion har dags dato behandlet og godkendt årsrapporten for Aalborg Vand A/S for regnskabsåret 1. januar – 31. december 2018.

Årsrapporten er aflagt efter årsregnskabsloven.

Årsregnskabet giver efter vores opfattelse et retvisende billede af Aalborg Vand A/S' aktiver, passiver og finansielle stilling pr. 31. december 2018 samt resultatet af Aalborg Vand A/S' aktiviteter og pengestrømme for 2018.

Ledelsesberetningen indeholder efter vores opfattelse en retvisende redegørelse for de forhold, beretningen omhandler.

Årsrapporten indstilles til generalforsamlingens godkendelse.

Aalborg, den 9. april 2019


Direktion:




Bo Laden
Direktør

Nørresundby, den 9. april 2019


Bestyrelse:




Lasse Frimand Jensen
Formand




Bjarne Jensen




Evald Lange Rise




Ole Risager



Tonny Kuno Carlsen



Nuuradiin Hussein
Næstformand



Jan Nymark Thaysen



Lars Peter Frisk



Per Clausen



Niels Pedersen Qvist

2 Den uafhængige revisors revisionspåtegning

Til kapitalejerne i Aalborg Vand A/S

Konklusion

Det er vores opfattelse, at årsregnskabet giver et retvisende billede af selskabets aktiver, passiver og finansielle stilling pr. 31. december 2018 samt af resultatet af selskabets aktiviteter og pengestrømme for regnskabsåret 1. januar - 31. december 2018 i overensstemmelse med årsregnskabsloven.

Vi har revideret årsregnskabet for Aalborg Vand A/S for regnskabsåret 1. januar - 31. december 2018, der omfatter resultatopgørelse, balance, pengestrømsopgørelse, egenkapitalopgørelse og noter, herunder anvendt regnskabspraksis i Aalborg Vand A/S ("regnskabet").

Grundlag for konklusion

Vi har udført vores revision i overensstemmelse med internationale standarder om revision og de yderligere krav, der er gældende i Danmark. Vores ansvar ifølge disse standarder og krav er nærmere beskrevet i revisionspåtegningens afsnit *Revisors ansvar for revisionen af regnskabet*. Vi er uafhængige af selskabet i overensstemmelse med internationale etiske regler for revisorer (IESBA's Etiske regler) og de yderligere krav, der er gældende i Danmark, ligesom vi har opfyldt vores øvrige etiske forpligtelser i henhold til disse regler og krav. Det er vores opfattelse, at det opnåede revisionsbevis er tilstrækkeligt og egnet som grundlag for vores konklusion.

Fremhævelser af forhold i regnskabet

Vi henleder opmærksomheden på regnskabets note 1 om særlige poster, hvor konsekvenserne af højesteretsdom af 8. november 2018 vedrørende vandforsyningssektors skattemæssige forhold, er beskrevet. Vores konklusion er ikke modificeret vedrørende dette forhold.

Udtalelse om ledelsesberetningen

Ledelsen er ansvarlig for ledelsesberetningen.

Vores konklusion om regnskabet omfatter ikke ledelsesberetningen, og vi udtrykker ingen form for konklusion med sikkerhed om ledelsesberetningen.

I tilknytning til vores revision af regnskabet er det vores ansvar at læse ledelsesberetningen og i den forbindelse overveje, om ledelsesberetningen er væsentligt inkonsistent med regnskabet eller vores viden opnået ved revisionen eller på anden måde synes at indeholde væsentlig fejlinformation.

Vores ansvar er derudover at overveje, om ledelsesberetningen indeholder krævede oplysninger i henhold til årsregnskabsloven.

Baseret på det udførte arbejde er det vores opfattelse, at ledelsesberetningen er i overensstemmelse med årsregnskabet og er udarbejdet i overensstemmelse med årsregnskabslovens krav. Vi har ikke fundet væsentlig fejlinformation i ledelsesberetningen.

Ledelsens ansvar for regnskabet

Ledelsen har ansvaret for udarbejdelsen af et årsregnskab, der giver et retvisende billede i overensstemmelse med årsregnskabsloven. Ledelsen har endvidere ansvaret for den interne kontrol, som ledelsen anser for nødvendig for at udarbejde et regnskab uden væsentlig fejlinformation, uanset om denne skyldes besvigelser eller fejl.

Ved udarbejdelsen af regnskabet er ledelsen ansvarlig for at vurdere selskabets evne til at fortsætte driften; at oplyse om forhold vedrørende fortsat drift, hvor dette er relevant; samt at udarbejde regnskabet på grundlag af regnskabsprincippet om fortsat drift, medmindre ledelsen enten har til hensigt at likvidere selskabet, indstille driften eller ikke har andet realistisk alternativ end at gøre dette.

Revisors ansvar for revisionen af regnskabet

Vores mål er at opnå høj grad af sikkerhed for, om regnskabet som helhed er uden væsentlig fejlinformation, uanset om denne skyldes besvigelser eller fejl, og at afgive en revisionspåtegning med en konklusion. Høj grad af sikkerhed er et højt niveau af sikkerhed, men er ikke en garanti for, at en revision, der udføres i overensstemmelse med internationale standarder om revision og de yderligere krav, der er gældende i Danmark, altid vil afdække væsentlig fejlinformation, når sådan findes. Fejlinformationer kan opstå som følge af besvigelser eller fejl og kan betragtes som væsentlige, hvis det med rimelighed kan forventes, at de enkeltvis eller samlet har indflydelse på de økonomiske beslutninger, som brugerne træffer på grundlag af regnskabet.

Som led i en revision, der udføres i overensstemmelse med internationale standarder om revision og de yderligere krav, der er gældende i Danmark, foretager vi faglige vurderinger og opretholder professionel skepsis under revisionen. Herudover:

- Identificerer og vurderer vi risikoen for væsentlig fejlinformation i regnskabet, uanset om denne skyldes besvigelser eller fejl, udformer og udfører revisionshandlinger som reaktion på disse risici samt opnår revisionsbevis, der er tilstrækkeligt og egnet til at danne grundlag for vores konklusion. Risikoen for ikke at opdage væsentlig fejlinformation forårsaget af besvigelser er højere end ved væsentlig fejlinformation forårsaget af fejl, idet besvigelser kan omfatte sammensværgelser, dokumentfalsk, bevidste udeladelser, vildledning eller tilsidesættelse af intern kontrol.
- Opnår vi forståelse af den interne kontrol med relevans for revisionen for at kunne udforme revisionshandlinger, der er passende efter omstændighederne, men ikke for at kunne udtrykke en konklusion om effektiviteten af selskabets interne kontrol.
- Tager vi stilling til, om den regnskabspraksis, som er anvendt af ledelsen, er passende, samt om de regnskabsmæssige skøn og tilknyttede oplysninger, som ledelsen har udarbejdet, er rimelige.
- Konkluderer vi, om ledelsens udarbejdelse af regnskabet på grundlag af regnskabsprincippet om fortsat drift er passende, samt om der på grundlag af det opnåede

revisionsbevis er væsentlig usikkerhed forbundet med begivenheder eller forhold, der kan skabe betydelig tvivl om selskabets evne til at fortsætte driften. Hvis vi konkluderer, at der er en væsentlig usikkerhed, skal vi i vores revisionspåtegning gøre opmærksom på oplysninger herom i regnskabet eller, hvis sådanne oplysninger ikke er tilstrækkelige, modificere vores konklusion. Vores konklusioner er baseret på det revisionsbevis, der er opnået frem til datoen for vores revisionspåtegning. Fremtidige begivenheder eller forhold kan dog medføre, at selskabet ikke længere kan fortsætte driften.

- Tager vi stilling til den samlede præsentation, struktur og indhold af regnskabet, herunder noteoplysningerne, samt om regnskabet afspejler de underliggende transaktioner og begivenheder på en sådan måde, at der gives et retvisende billede heraf.

Vi kommunikerer med den øverste ledelse om blandt andet det planlagte omfang og den tidsmæssige placering af revisionen samt betydelige revisionsmæssige observationer, herunder eventuelle betydelige mangler i intern kontrol, som vi identificerer under revisionen.

Aalborg, den 9. april 2019

PricewaterhouseCoopers

Statsautoriseret Revisionspartnerselskab

CVR-nr. 33 77 12 31

Henrik Holst
Statsautoriseret revisor
Mne 9397

Claus Dalager
Statsautoriseret revisor
Mne 26745

3 Selskabsoplysninger

Aalborg Vand A/S
Sønderbro 53
9000 Aalborg

<http://www.aalborgforsyning.dk/vand>

E-mail: vand@aalborgforsyning.dk

Telefon: 77 43 91 00

Aktionær og moderselskab
Aalborg Vand A/S er eneaktionær og moderselskab.

Bestyrelse

Bestyrelsen er sammensat af 8 generalforsamlingsvalgte medlemmer. Efter den ekstraordinære generalforsamling den 31. december 2017 konstituerede bestyrelsen sig pr. 31. december 2017 således:

Lasse Frimand Jensen – formand
Nuuradiin Hussein - næstformand
Bjarne Jensen
Evald Lange Rise
Ole Risager
Jan Nymark Thaysen
Lars Peter Frisk
Per Clausen

Bestyrelsen består endvidere af 2 forbrugervalgte repræsentanter:

Tonny Kuno Carlsen
Niels Pedersen Qvist

Disse er valgt i henhold til bekendtgørelse nr. 772 af 16. juni 2012 med senere ændringer om forbrugerindflydelse i vandselskaberne. Valget fandt sted i perioden fra den 5. november til den 19. november 2017 og godkendt af Valgudvalget den 22. november 2017 samt bekræftet ved den ekstraordinære generalforsamling den 31. december 2017.

Direktion

Direktør Bo Laden

Revisor

PricewaterhouseCoopers Statsautoriseret Revisionspartnerselskab

Bankforbindelser

Danske Bank A/S

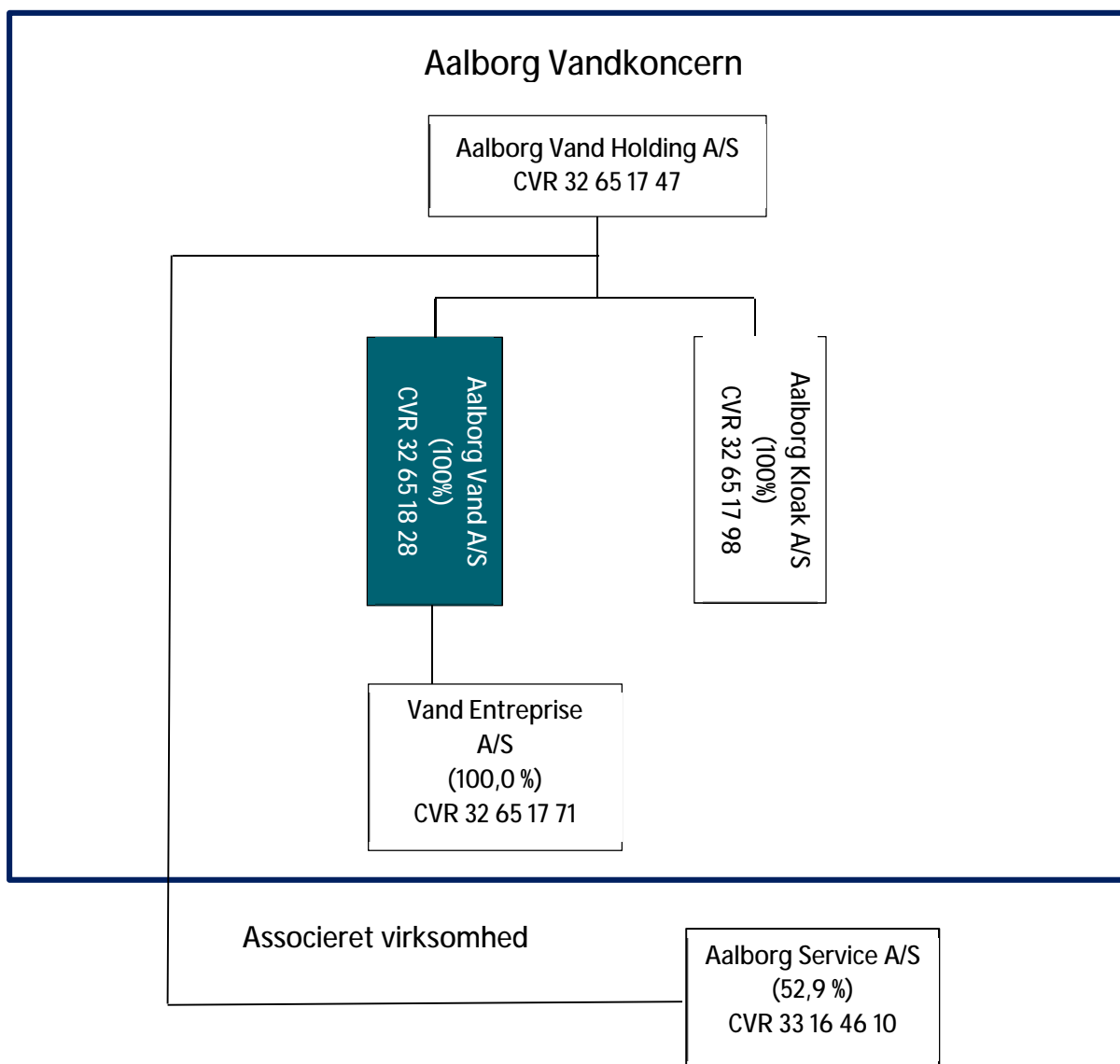
4 Koncernoversigt

Aalborg Vand A/S ejes 100 % af Aalborg Vand Holding A/S, der er 100 % ejet af Aalborg Kommune.

Aalborg Vand A/S ejer 100 % af datterselskabet Aalborg Vand Entreprise A/S.

Aalborg Vand A/S indgår i koncernregnskabet for Aalborg Vand Holding A/S.

Det samlede billede af koncernen pr. 31. december 2018 ser således ud:



5 Hoved- og nøgletal

	2018	2017	2016	2015	2014
	- Mio. kr. -				
Resultatopgørelse					
Nettoomsætning	-33,1	182,6	74,2	77,8	74,4
Bruttoresultat	-48,3	167,8	60,1	62,6	59,9
Resultat af ordinær drift	-114,3	105,1	1,3	4,5	2,3
Resultat før finansielle poster	-114,0	105,5	1,7	4,9	2,7
Resultat af finansielle poster	0,3	0,7	1,2	0,2	1,4
Årets resultat efter skat	5,6	-4,3	3,0	5,0	-8,4
Balance					
Balancesum	945,2	1.044,1	887,0	894,4	885,2
Investeringer i materielle anlægsaktiver	53,4	39,0	41,9	31,5	28,9
Egenkapital	741,3	735,7	740,0	736,9	731,9
Pengestrømme					
Driftsaktivitet	12,1	32,6	33,6	15,8	6,9
Investeringsaktivitet	-26,4	-23,7	-34,2	-24,0	-19,9
Ændring i likvider	-14,3	8,9	-0,6	-8,2	-13,0
Nøgletal i %					
Overskudsgrad	344,5	57,8	2,3	6,3	3,7
Afkastningsgrad	-11,5	10,9	0,2	0,5	0,3
Egenkapitalens forrentning	-15,4	14,4	0,4	0,7	-0,6
Soliditetsgrad	78,4	70,5	83,4	82,4	82,7

Forklaring af nøgletal

Nøgletal

Overskudsgrad=	$\frac{\text{Resultat før finansielle poster} \times 100}{\text{Nettoomsætning}}$
Afkastningsgrad=	$\frac{\text{Resultat før finansielle poster} \times 100}{\text{Samlede gennemsnitlige aktiver}}$
Egenkapitalens forrentning=	$\frac{\text{Årets resultat} \times 100}{\text{Gennemsnitlig egenkapital}}$
Soliditetsgrad=	$\frac{\text{Egenkapital ultimo} \times 100}{\text{Samlede aktiver}}$

6 Ledelsesberetning

Aalborg Vand A/S' aktiviteter

Aalborg Vand A/S varetager opgaver inden for produktion og leverance af vand.

Aalborg Vand A/S' opgaver omfatter anlæg og drift af vandindvindingsanlæg og distributionsanlæg. Anlægsdelene omfatter borer, mindre vandbehandlingsanlæg og udpumpningsanlæg, ledningsnet samt trykforøgere og større beholderanlæg (højdebeholdere og vandtårne).

Aalborg Vand A/S råder således over 861,7 km vandforsyningsnet og 55 vandboringer.

Aalborg Vand A/S udfører desuden tilknyttede aktiviteter inden for de rammer, som Vandsektorloven giver mulighed for.

Udvikling i økonomiske aktiviteter og forhold

Aalborg Vand A/S' regnskab for perioden 1. januar – 31. december 2018 udviser et overskud på 5.629.658 kr., og selskabets balance pr. 31. december 2018 udviser en egenkapital på 741.310.848 kr.

Kapitalplejen med Danske Capital udgjorde ca. 58,4 mio. kr. pr. 1. januar 2018. Der er netto solgt obligationer for 5,0 mio. kr. i 2018 og den samlede investering har givet et afkast inkl. urealiseret gevinst/tab på ca. 0,1 mio. kr. i 2018.

Usædvanlige forhold, der har påvirket indregning og måling

Der er i årets resultat indregnet 110,3 mio. kr. som negativ omsætning ved tilbageførsel af takstmæssige underdækninger. Beløbet vedrører tilbageførsel af udskudt skat, der blev indregnet i årsregnskabet i 2017 og forventedes opkrævet over taksterne i de år, hvor skattebeløbene blev aktuelle. Tilbageførslerne er foretaget som konsekvens af, at vandsektoren har fået medhold i Højesteret i prøvesager vedrørende skattemæssige indgangsværdier i vandsektoren. Højesterets afgørelse forventes at få afsmittende effekt for selskabet.

Der er endvidere tilbageført 110,3 mio. kr. i hensat udskudt skatteforpligtelse i resultatopgørelsen. Beløbet vedrører samme forhold som omtalt ovenfor. Herudover er indtægtsført 9,1 mio. kr. i betalte skatter i tidligere perioder baseret på de ændrede skattemæssige opgørelser for disse indkomstår.

Indregningen har herudover ingen nettoeffekt på resultat efter skat eller egenkapital. Selskabets aktiver, passiver og finansielle stilling pr. 31. december 2018 samt resultatet af selskabets aktiviteter og pengestrømme for regnskabsåret 2018 er ikke påvirket yderligere af usædvanlige forhold.

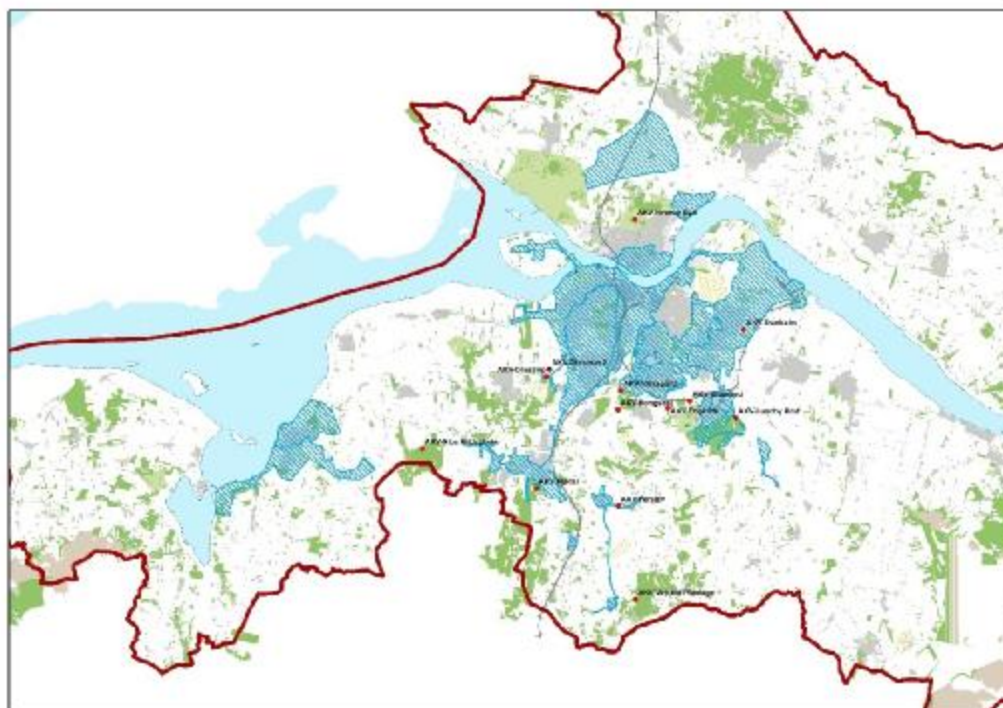
Der henvises til note 1 i årsregnskabet.

Der har herudover ikke været usædvanlige forhold i regnskabsåret.



Forsyningsområde

Aalborg Vand A/S' forsyningsområde ses på nedenstående kort.



Udvikling i året

2018 blev igen et år præget af høj aktivitet og mange nye tiltag i Aalborg Vand A/S som en del af Aalborg Forsyning. Organisationen er i løbet af året blevet tilpasset i overensstemmelse med den godkendte organisation. Helt færdige er vi ikke, så der vil også i 2019 blive justeret på organisationen og de snitflader det medfører.

Lundby Krat vandværk begyndte at levere vand til forbrugerne i 2018, dog ikke på fuld kraft, da der har været en del problemer med indkøring af processen i filtrene.

Opførelsen af vandværket i Volsted Plantage blev sat i gang i det tidlige forår. Byggeri og indkøring vil foregå i 2018/19.

Beholdereftersyn

Der er i 2018 gennemført en renovering af højdebeholder 3 på Sønderbro. Renoveringen bestod af en indvendig og udvendig renovering, udskiftning af beholderens rørsystem samt en ombygning af det tilhørende teknikhus.

Der er påbegyndt arbejde med udbudsmateriale til renovering af beholderen i Ferslev, som forventes startet op i 2019

Samarbejdspartnere

Aalborg Vand A/S prioriterer samarbejde højt.



Samarbejdspartnerne omfatter primært vandforbrugerne, men f.eks. også VVS-firmaer, rådgivende ingeniør- og byggefirmaer, offentlige myndigheder, private og offentlige virksomheder, andre ledningsejere samt ikke mindst de knap 90 private, almene vandværker i Aalborg Kommune.

Vi mener, at samarbejde medvirker til, at vi kan sikre forbrugerne rent drikkevand, baseret på uforurenet grundvand til en fornuftig pris.

Aalborg Vand A/S samarbejder med de øvrige selskaber i Vandkoncernen samt Energi-koncernen. Kundebetjening og afregning foregår via det fælles kundeservice i Aalborg Service A/S.

Overtagelse af og leverance til andre vandværker

Aalborg Vand A/S havde i 2018 den fulde vandleverance til 4 private vandværker (Henedal, Sdr. Tranders, Lundby og Nøvling). Leverancen udgjorde 33.635 m³.

Herudover leveres lejlighedsvis til 13 private vandværker, som der er etableret forbindelsesledninger til i henhold til Vandforsyningsplanen for Aalborg Kommune. Det samlede salg af vand til andre vandværker udgjorde 6.750 m³.

Køb af vand fra andre vandværker

Aalborg Vand A/S købte i 2018 i alt 51.356 m³ vand fra henholdsvis Lindholm Vandværk til forsyning af Hvorupgaard og fra Nr. Uttrup vandværk til forsyning af Bouet.

Forsyningsikkerhed

Det er Aalborg Vand A/S' klare målsætning at sikre forbrugerne rent og koldt drikkevand, hver dag og uden generende afbrydelser af forsyningen.

Det er også målsætningen, at drikkevandet skal indvindes på grundlag af den bedste og mest sikre råvare: Uforurenet grundvand. Aalborg Vand A/S prioriterer derfor den forebyggende grundvandsbeskyttelse meget højt og kan i dag fortsat levere vandet uden rensning for miljøfremmede stoffer.

Aalborg Vand A/S har fokus på at udbygge og dimensionere ledningsnettet til at klare de efterspurgte vandmængder, men samtidigt sikre, at vandet ikke får for stor opholdstid eller for høj temperatur i ledningerne.

På grund af forureningen af grundvandet i byområderne er der siden 1996 nedlagt en indvindingskapacitet i Aalborg og Nørresundby på mere end 4 mio. m³/år. Uanset, at vandsalget i samme periode er faldet med ca. 20 %, er det nødvendigt for Aalborg Vand A/S at finde nye kildepladser uden for byområdet, hvis kravet til en sikker forsyning skal honoreres.



Det er Aalborg Vand A/S' målsætning at opnå en reservekapacitet på 25 % målt på årsbasis. Derfor har Aalborg Vand A/S siden 2004 arbejdet på, at renovere og udbygge de eksisterende kildepladser, samt på at etablere to nye kildepladser i henholdsvis Lundby Krat og Volsted Plantage. Efter omfattende forundersøgelser er der udført VVM-redegørelser med tilhørende Kommuneplantillæg for begge projekter. Vandforsyningsmyndigheden har meddelt tilladelse til indvinding af 1,4 mio. m³/år på de nye kildepladser til sammen.

Vandværket i Lundby Krat er delvist idriftsat i 2018 pga. problemer med indkøring af filtrene. Opførelsen af vandværket i Volsted Plantage igangsættes primo 2018.

Hvis forsyningen svigter - ved udfald på et af vore vandværker eller brud på en forsyningsledning - kan vore kunder komme i kontakt med os døgnet rundt. Vores vagtordning sikrer, at vi hurtigt kan rykke ud og genetablere forsyningen.

Et strømsvigt i byen sætter ikke nødvendigvis vandforsyningen ud af drift. I store dele af forsyningsområdet er forsyningen baseret på vand fra vandtårne eller højdebeholdere, og forbrugerne vil derfor ikke mærke korterevarende strømsvigt på vandværkerne. Den samlede beholderkapacitet svarer til vandforbruget i et gennemsnitsdøgn. For yderligere at øge forsyningssikkerheden ved strømsvigt har vi anskaffet et mobilt nødstrømsanlæg.

Nye vandværker etableres med nødstrømsanlæg.

Ledningsaktiviteter

Det er også afgørende for forsyningssikkerheden, at forsyningsnettet holdes ved lige. Aalborg Vand A/S har et forsyningsnet med en gennemsnitsalder på 36,7 år.

I 2018 renoverede vi vandforsyningsnettet og etablerede nye ledninger. I alt blev der etableret 18,3 km ny distributionsledning og taget 10,0 km ud af drift. Der blev renoveret 404 stik.

Aalborg Kommune og ledningsejerne har siden 1992 haft et succesfuldt og formaliseret samarbejde om planlægning og udførelse af lednings- og vejarbejder. Denne planlægning sikrer, at borgerne ikke generes med flere lednings- og vejarbejder end højst nødvendigt, samtidigt opnås en besparelse i anlægsudgifterne for de deltagende parter.

Aalborg Vand A/S' ledningsrenovering foretages derfor i overvejende grad som fællesprojekter i samarbejde med øvrige ledningsejere i Aalborg Kommune.

Med den hidtidige renoveringstakt vil den beregnede middellevetid af forsyningsledningerne blive 110 år. Dette er højere end den forventede mulige tekniske levetid.



Ledninger (km)	2018	2017	2016	2015	2014
Råvandsledninger primo året	8,9	8,9	8,8	6,7	6,7
Tilgang – etableret	0,0	0,0	0,1	2,2	0,0
Afgang – taget ud af drift	0,0	0,0	0,0	0,2	0,0
Råvandsledninger ultimo året	8,9	8,9	8,9	8,8	6,7
Distributionsledninger primo året	853,5	840,1	831,0	826,8	827,0
Tilgang – etableret	18,3	23,0	17,5	16,2	12,3
Afgang – taget ud af drift	10,0	9,7	8,4	12,0	12,5
Distributionsledninger ultimo året	861,7	853,5	840,1	831,0	826,8

Vandmålere

I 2018 har Aalborg Vand A/S opsat/udskiftet i alt 1.531 målere. Der er udskiftet 380 vandmålere som led i statistisk målerkontrol og ændringer i eksisterende vandinstallationer.

Nedgangen i fjernaflæste målere skyldes blandt andet at boligselskaberne har reduceret i målerparken i forbindelse med boligrenoveringerne.

Målere (antal)	2018	2017	2016	2015	2014
Qn 1,5	16.357	16.062	15.720	15.570	15.467
Qn 2,5	3.263	3.240	3.203	3.212	3.209
Qn 6	2.535	2.533	2.534	2.523	2.522
Qn 10	821	812	809	805	811
Qn 15	90	83	79	74	64
Qn 25	6	6	6	6	6
Qn 40	2	2	2	2	1
I alt	23.074	22.738	22.353	22.192	22.080
Heraf fjernaflæste vandmålere	860	881	933	934	927

Vandindvinding

Den oppumpede vandmængde ekskl. vandkøb fra private værker udgjorde 6.932.385 m³ i 2018.

Vandindvinding (1.000 m ³)	2018	2017	2016	2015	2014
Oppumpet vand og køb fra private værker	6.984	7.093	7.250	7.300	7.242
Vandsalg	6.739	6.599	6.752	6.746	6.634
Tab, ikke-slutafregnet salg	245	494	498	554	608

Boringer og udpumpningsanlæg

Ved planlagte kildepladsrenoveringer vurderes det om boringer, borehus inventar (rør, el, styring etc.) samt pumper stadig er egnede under hensyntagen til grundvandsresource, energi og driftsøkonomi. I forbindelse med såvel planlagte som ikke planlagte udskiftninger af dykpumper vurderes det, hvorvidt boringen skal efterses med borehul-slogs og videoinspektion.

Der er i de senere år udført en række undersøgelser med henblik på at vurdere udviklingen af nitratindholdet på kildepladserne Brunsted, Engkilden og senest Drastrup. Resultatet af undersøgelserne er, at der løbende skal foretages driftsmæssige tilpasninger og investeringer, som sikrer at der fortsat kan leveres drikkevand med et tilstrækkeligt lavt nitratindhold.

I 2017 kom der fokus på stoffet Desphenyl-Chloridazon på grund af nogle store fund hos andre vandværker. Der blev udtaget ekstraordinære prøver på alle kildepladser. Resultatet af undersøgelserne var fund af Desphenyl-Chloridazon på 5 ud af 12 kildepladser. Alle fund fra kildepladserne er under den fastsatte grænseværdi. På boringsniveau er der fundet overskridelse af grænseværdien for Desphenyl-Chloridazon i 4 boringer. Der er i 2017 foretaget driftsmæssige tilpasninger og sat et undersøgelsesarbejde i gang for at kortlægge udbredelsen af stoffet nærmere. Gennem 2018 er der løbende overvåget på udviklingen i koncentrationerne for Desphenyl-Chloridazon på de hårdest ramte kildepladser. For 2018 har der været en svag tendens til faldende koncentrationer for Desphenyl-Chloridazon. Undersøgelser i 2018 via niveauspecifik vandprøveudtagning har endvidere vist, at i nogle boringer sker pesticidindtrængningen gennem utætte boringskonstruktioner.

Vandboringer (antal)	2018	2017	2016	2015	2014
Boringer	55	51	51	51	53

Forøgelsen i 2018 er idriftsætning af de 4 boringer i Lundby Krat

Trykforøgere

Det er målsætningen, at vandforsyningen skal kunne opretholdes, uanset hvilken af Aalborg Vand A/S' kildepladser, der måtte blive sat ud af kraft i en kortere periode. Derfor er der lavet sikkerhedsforbindelser mellem de enkelte forsyningsområder (trykzoner) samt etableret de nødvendige trykforøgere.

Sikring mod hærværk og terror

Alle vandforsyningsanlæg er sikret (boringer, vandværker, beholdere). Sikringen omfatter fysisk sikring, adgangskontrol og indbrudssikring samt videoovervågning af strategiske punkter.

Nybyggeri

I løbet af året er der etableret 8,3 km nye vandledninger og 463 antal stik i forbindelse med nye udstykninger.

Aktiviteten inden for byggemodning var fortsat meget høj også i 2018, især inden for boligbyggeri. Det gælder både parcelhuse, rækkehuse og lejligheder. Der var store byggemodninger i gang ved bl.a. Sofiendals Enge og universitetsområdet samt ved mange byfortætningsprojekter rundt om i Aalborg.

Ledningsregistrering

Aalborg Vand A/S' ledningsnet er registeret i Geografisk Informations System, GIS.

Tilknyttet virksomhed

Pr. 1. januar 2018 er Foreningen Grundvandssamarbejde Aalborg stiftet med samme formål, som ved det nedlagte Vandsamarbejde Aalborg, Grundvandsbeskyttelse og i overensstemmelse med vandforsyningsloven §52a og §62b.

Aalborg Vand Entreprise A/S' aktiviteter over for Foreningen Grundvandssamarbejde Aalborg forbliver uændret i henhold til de nuværende aktiviteter indenfor Vandsamarbejde Aalborg, Grundvandsbeskyttelse.

Aalborg Vand A/S har i 2018 opsat og nedtaget brandhaner i Aalborg Kommune for Beredskabscenter Aalborg.



DANVA benchmarking

Aalborg Vand A/S har i 2018 deltaget i DANVA's benchmarking og dermed opfyldt kravet om deltagelse i en årlig procesbenchmarking. Aalborg Vand A/S har endvidere deltaget i den obligatoriske performancebenchmarking fra Miljøstyrelsen.

Indtægtsramme


Regeringen vedtog i 2016 den nye vandsektorlov og efterfølgende en række bekendtgørelser til loven, bl.a. bekendtgørelsen om nye økonomiske rammer for vand- og spildevandsselskaberne.

I bekendtgørelsen fastlægges nye regler for de økonomiske rammer som vand- og spildevandsselskaberne underlægges med virkning for forsyningsårene 2017 og fremefter. De nye økonomiske rammer baseres på selskabernes faktiske driftsomkostninger i 2013-2015 samt et historisk investeringstillæg og tillæg for gennemførte faktiske investeringer i perioden 2010-2015. Herudover er følgende ligeledes ændret:

- Selskabernes indtægtsramme låses som udgangspunkt på 2016-niveau og vil ikke længere udvides i takt med selskabets investeringer i anlægsaktiver. De økonomiske rammer vil fremadrettet alene prisfremskrives med udviklingen i et fastlagt prisindeks.
- Selskaberne kan ansøge Forsyningssekretariatet om godkendelse af tillæg til indtægtsrammen jf. §11 i bekendtgørelsen om økonomiske rammer for vandselskaber.
- Selskaberne vil fremadrettet blive benchmarket på både drifts- og anlægsomkostninger (totalomkostninger) og årligt modtage effektiviseringskrav til totalomkostningerne fra Forsyningssekretariatet
- Den hidtidige skarpe adskillelse af drift og anlæg udgår og de nye økonomiske rammer giver selskaberne bedre mulighed for selvstændigt at beslutte, om opkrævede indtægter anvendes til drifts- eller anlægsopgaver.
- Den seneste ændring pr. 1. juli 2018 - hilses velkommen, nemlig at væsentlige indtægter i forbindelse med salg af fast ejendom eller større aktiver kan genanbringes i et tilsvarende aktiv, når køb og salg sker inden for en periode på 4 år. Inden bekendtgørelsesændringen skulle disse indtægter medregnes i det år, hvor salget opstod i den økonomiske ramme.

I praksis vil de nye regler stille øgede krav til selskabernes langsigtede planlægning af drift- og anlægsopgaver, da den samlede økonomi på lang sigt skal holdes inden for de økonomiske rammer. Selskaberne kan fortsat lånefinansiere større anlægsprojekter men skal samtidigt sikre, at fremtidige finansieringsomkostninger og afdrag på den optagne anlægsgæld også kan indeholdes i de økonomiske rammer.

Aalborg Vand A/S har foretaget indledende analyser af selskabets forventede langsigtede økonomiske udvikling inden for de nye økonomiske rammer. Analyserne viser, at



selskabet vil have udfordringer med at gennemføre de allerede planlagte investeringsaktiviteter inden for rammerne. En lang række andre vand- og spildevandsselskaber ser tilsvarende langsigtede udfordringer og selskaberne har i øjeblikket drøftelser med Forsyningssekretariatet.

Det er ledelsens vurdering, at selskabet vil kunne finansiere de planlagte drifts- og anlægsopgaver i 2019 under de nye økonomiske rammer.

Indtægtsramme 2018

Forsyningssekretariatet fastsætter indtægtsrammen for de vandforsyninger i Danmark, der er omfattet af reglerne om fastsættelse af indtægtsrammer.

Indtægtsrammen er med til at fastsætte en ramme for de maksimale indtægter, som vandselskabet må opkræve for selskabets vandforsynings aktiviteter.

Indtægtsrammen for 2018 udgjorde 110.571.339 kr.

Beskatning af vandselskabernes værdier

Den 8. november 2018 vandt Danske Vandværker og DANVA "Danmarks største skattesag" i Højesteret mod skatteministeriet.

Dette medfører, at selskabet skattemæssige åbningsbalance skal fastsættes i henhold til en værdiansættelse ud fra Pris- og levetidskataloget.

Skat havde i 2014 ændret værdiansættelsen væsentlig og dermed grundlaget for beregningen af selskabsskatten.

Ud fra dette beregningsgrundlag har Aalborg Vand A/S for perioden 2010-2017 opkrævet via indtægtsrammerne hos kunderne ca. 9,1 mio. kr. Dette beløb skal igen tilbageføres til kunderne, når det tilsvarende beløb er tilbagebetalt fra Skat.

Eftervisning af indtægtsramme 2018

Der skal hvert år foretages en kontrol af indtægtsrammen for at sikre, at den udmeldte økonomiske ramme fra Forsyningssekretariatet er overholdt.

Kontrollen af indtægtsrammen for 2018 udgør en overdækning på 5.333.613 kr.

Overdækningen skyldes primært, at de samlede indregnede ikke-påvirkelige omkostninger i indtægtsrammen er for små i forhold til de faktiske ikke-påvirkelige omkostninger. De ikke-påvirkelige omkostninger er hovedsagelig merforbrug angående tjenestemandspensionsopsparing og afgift til ledningsført vand. Forsyningssekretariatet vil efterfølgende korrigere for de manglende ikke-påvirkelige omkostninger, således overdækningen for 2018 neutraliseres.

Kundetilfredshed og profilering

Det er altafgørende for os, at vore kunder er tilfredse med den service, vi tilbyder. Det er også vigtigt for os, at kunderne hurtigt og nemt kan komme i kontakt med os, når de har

behov for det. Dialogen med kunderne og åbenhed i vores kommunikation er i fokus. Vi deltager hvert andet år i en tilfredshedsundersøgelse i forbindelse med DANVA Benchmarking.

Vores Kundeservice i Aalborg Service A/S varetager regningsudskrivning, inkasso, til- og afmelding, flytning samt en række andre service-orienterede funktioner. Kunderne betjener vi i tæt samarbejde med de øvrige driftsvirksomheder. Det betyder, at vore kunder kan få svar på spørgsmål vedrørende flere forsyningsarter ved at henvende sig ét sted.

Såfremt en kunde ikke betaler sin vandregning, har Aalborg Vand A/S mulighed for at lukke for vandet for forbrugeren, jf. Aalborg Vand A/S' leveringsbestemmelser. I 2018 blev lukket på 11 adresser og efterfølgende er 10 genåbnet – efter betaling.

På hjemmesiden www.aalborgforsyning.dk/vand kan vore kunder betjene sig selv, når de har tid. Man kan bl.a. melde flytning, give besked, hvis man ønsker en opringning, indsende måleraflæsning, følge sit forbrug online, få oplysninger om driftsforstyrrelser samt bliver opdateret på koncernens anlægsarbejder. Vi udsender SMS-varsel til kunderne ved driftsforstyrrelser.

Endvidere informerer vi på hjemmesiden om vandkvaliteten på den enkelte forbrugers adresse og oplyser om aktuelle driftsforstyrrelser. Vi henviser også til kontaktpersoner og evt. hjemmesider for de private, almene vandværker i kommunen. Der henvises i øvrigt til Aalborg Forsynings division for VAND's Miljøreddegørelse.

Vognpark

Nedenstående tabel viser Aalborg Vand A/S's vognpark.

Vognpark (antal)	2018	2017	2016	2015	2014
Vogne primo året	25	22	22	21	22
Tilgang – nyanskaffelser	4	5	2	2	2
Afgang – solgte	6	2	2	1	3
Vogne ultimo året	23	25	22	22	21

IT-plattform

Aalborg Vand A/S foretager konstant vedligeholdelse og udvikling af IT-plattformen med henblik på at sikre den nødvendige sikkerhed. Informations- og kommunikationsteknologien skal understøtte Aalborg Vand A/S' forretning udadtil og indadtil og være en vigtig del af fundamentet for videreudvikling af denne.

Aalborg Vand A/S har "datahotel" for grundvandsdata i Aalborg Kommune og har dermed et særligt ansvar for, at relevante og korrekte data er til rådighed for kommunens planlægnings- og sagsbehandlingsopgaver.

Salgstakster for vand

Udviklingen i salgstaksterne for vand er angivet i nedenstående tabel. Taksterne er kaleret på baggrund af det godkendte indtægtsramme udmeldt af Forsyningssekretariatet.

Øvrige pt. gældende takster forefindes på hjemmesiden.

Salgstaksterne er de pt. gældende pr. 31. december hvert år og er angivet i kr. ekskl. moms.

Salgstakster (kr.)	2019 (01.01)	2018	2017	2016	2015	2014
Abonnement (pr. måler), pr. år						
- Qn 1,5 m ³	1.000	1.000	1.000	975	975	925
-Qn 2,5 m ³	1.475	1.475	1.475	1.400	1.400	1.300
-Qn 6,0 m ³	3.300	3.300	3.300	3.100	3.100	2.900
-Qn 10,0 m ³	5.200	5.200	5.200	4.900	4.900	4.600
-Qn 15,0 m ³	8.800	8.800	8.800	8.300	8.300	8.000
-Qn 25,0 m ³	13.000	13.000	13.000	12.500	12.500	12.000
-Qn 40,0 m ³	20.500	20.500	20.500	20.000	20.000	19.000
Forbrug pr. m ³ vand *)	5,30	5,30	5,10	4,40	4,40	4,00

*) Herudover betales den til enhver tid gældende statslige vandafgift.

Samfundsansvar

Dette er Aalborg Vand A/S' frivillige redegørelse om samfundsansvar (Corporate Social Responsibility, CSR) i overensstemmelse med årsregnskabslovens § 99 a for regnskabsåret 2018.

Hos Aalborg Vand A/S er ansvarlighed og bæredygtighed en naturlig del af den overordnede strategi. Vores tilgang til samfundsansvar, også kaldet CSR, er derfor baseret på en ambition om at bruge selskabets kompetencer til at fremme en bæredygtig udvikling af samfundet.

For en nærmere beskrivelse af forretningsmodel og dermed hvordan virksomheden skaber værdi, henvises til blandt andet afsnittene angående Aalborg Vand A/S' aktiviteter og Forsyningsikkerhed.

Samfundsansvar handler grundlæggende om, at Aalborg Vand A/S tager ansvar for samfundet og dermed respekterer menneskerettigheder, sociale forhold, miljø og klima samt bekæmpelse af korruption.

Følgende 4 områder definerer samfundsansvar og opfylder årsregnskabslovens krav:

- Menneskerettigheder
- Sociale forhold
- Miljø og klima
- Bekæmpelse af korruption

Samfundsansvaret er indarbejdet i Aalborg Vand A/S' mission, vision, værdigrundlag og målsætninger, som fremgår af selskabets Strategiplan 2018-2029, som blev vedtaget af bestyrelsen den 26. september 2017.

Missionen er:

Det er Aalborg Vand A/S' overordnede formål at sikre og forsyne forbrugerne med rent vand på et miljømæssigt og samfundsansvarligt grundlag.
RENT VAND - HVER DAG - ALTID!

Visionen er:

Det er Aalborg Vand A/S' vision at være landets bedste vandselskab inden for vores mission. Det betyder, at vores kultur er kendetegnet ved samarbejde, fællesskab, udvikling og ikke mindst stolthed over, at vi altid giver forbrugerne en uovertruffen forsyningsikkerhed og service.

BEDST PÅ KVALITET OG SERVICE!

Værdigrundlaget er:

Sikkerhed

Eksternt handler det om forsyningsikkerhed og pålidelighed i vore relationer med kunder og samarbejdspartnere.

Internt handler det om ansvarlighed og grundighed i forhold til at opfylde vores mission samt at tage vare på hinanden i dagligdagen.

Ansvarlighed

Eksternt handler det om at værne om vores natur og miljø og være ordholdende over for vore kunder og samarbejdspartnere.

Internt handler det om at påtage sig ansvaret for sig selv og arbejdsopgaverne samt at være i besiddelse af tilstrækkeligt overskud til at hjælpe kollegerne både i egen afdeling og på tværs af afdelingerne.

Kompetence

Eksternt handler det om, at vi ved, hvad vi har med at gøre, og at vores viden og vore faglige kompetencer udvikles løbende til gavn for vore kunder og samarbejdspartnere.



Internt handler det om, at vi alle til stadighed udvikler såvel faglige som personlige færdigheder. Det vi gør godt i dag, gør vi bedre i morgen!

Den overordnede målsætning er:

at varetage vandforsyning i Aalborg Kommune på markeds- og miljømæssige bæredygtige vilkår. Selskabets skal sikre en forsyning af høj sundheds- og miljømæssig kvalitet, som tager hensyn til forsyningsikkerheden og naturen, samt drives på en effektiv måde, der er gennemskuelig for forbrugere.

Missionen, visionen, værdigrundlaget og målsætningen er i fin overensstemmelse med Aalborg Kommunens godkendte vandforsyningsplan 2013-2024, jf.

<http://www.e-pages.dk/aalborgkommune/917/>

<https://www.aalborg.dk/miljoe-energi-og-natur/drikkevand-og-grundvand/vandforsyningsplan>

Menneskerettigheder

Hvad gør Aalborg Vand A/S (beskrivelse af politikken)

Vi vil støtte og respektere beskyttelsen af internationalt proklamerede menneskerettigheder inden for selskabets indflydelsesområde.

Vi vil ligeledes sikre via personalepolitikken, at vi ikke medvirker til krænkelse af menneskerettighederne, herunder arbejdstagerrettigheder. Personalepolitikken vil også være med til at sikre, at relevante aktører, herunder virksomheder i samhandel med forsyningen inddrages og involveres, således at menneskerettighederne respekteres.

Arbejdstagerrettigheder

- Vi vil opretholde frihed til organisering og anerkende arbejdstagers ret til kollektive forhandlinger.
- Vi vil støtte afskaffelsen af alle former for tvangsarbejde.
- Vi vil støtte en effektiv afskaffelse af børnearbejde.
- Vi vil støtte afviklingen af diskrimination i arbejds- og ansættelsesforhold.

For uddybning henvises der til den vedtagne personalepolitik, jf.

<https://indd.adobe.com/view/f8903b68-91eb-459f-a19d-c72ecb7162d5>

Risici i forhold til menneskerettigheder

Aalborg Vand A/S ser ingen risiko i forbindelse med krænkelse af menneskerettighederne, idet risici og indsats varetages af Aalborg Service A/S i Aalborg Forsyning. Aalborg Service A/S er kontraktlig forpligtet til at sikre, at man ved indgåelse af kontrakter, udbud, indkøb mv. opretholder de fornødne kontroller både før, under og efter, således at krænkelse af menneskerettighederne undgås.

Der er i 2018 udført en klimamåling blandt alle beskæftigede i Aalborg Vand Holding A/S.



Aalborg Vand A/S følger Aalborg Kommunes politik vedrørende arbejdsklausuler m.v. i forbindelse med udbud.

Aktiviteter i fremtiden (beskrivelse af forventninger til fremtiden)

Aalborg Vand A/S vil leve op til den beskrevne politik under menneskerettigheder, og dette hænger fint sammen med indkøbspolitikken angående opfyldelse af minimumskrav til arbejds løn, arbejdsforhold, arbejdsmiljø mv., jf. afsnittet under Bekæmpelse af korruption.

Sociale forhold

Hvad gør Aalborg Vand A/S (beskrivelse af politikken)

Vi har i flere år stræbt efter at være en rummelig arbejdsplads med plads til alle typer medarbejdere. Aalborg Vand A/S er en arbejdsplads, hvor der både er plads til - og brug for - rummelighed, forskellighed og mangfoldighed.

I Aalborg Vand A/S tager vi ligeledes ansvar for medarbejdernes trivsel i bred forstand, således er der fokus på sundhed og sikkerhed, og trivsel og arbejdsglæde vægtes højt. Samtidig er der stor opmærksomhed både på det fysiske og psykiske arbejdsmiljø på arbejdspladsen samt forebyggelse af arbejdsulykker ved hele tiden at have fokus på nærved-ulykker.

Måltal for det underrepræsenterede køn

Det tilstræbes, at hvert køn bør være repræsenteret med en ligelig fordeling, svarende til minimum 40 % i bestyrelsen efter næste byrådsvalg, jf. lov om ligestilling af kvinder og mænd nr. 1678 af 19. december 2013.

Da hele bestyrelsen er politisk valgt, er de ikke uafhængige. I bestyrelsen, der tiltrådte 31. december 2017, er der 0 % kvinder – i den tidligere bestyrelse var der 20 % kvinder.

Medlemmer til bestyrelsen bestemmes i konstitueringsfasen som en del af et politisk forlig, hvilket selskabet ingen indflydelse har på.

Ledelsen består af direktøren, som er en mand.

Derudover er der ingen ansatte, det bemærkes, at alle medarbejdere er ansat i Aalborg Vand Holding A/S og i ledelseslaget funktionschefer er der 20 % kvinder pr. 31.12.2018 og overfor ligeledes 20 % i 2017, der er pt. ingen politik på området.

I Aalborg Vand A/S mener vi ligeledes, at vi har en opgave i at påvirke og engagere os i lokalsamfundet.

Der henvises endvidere til politikker inden for blandt andet:

- Fælles ledelsesgrundlag
- Fælles personalepolitik
- Kompetenceudvikling
- Sundhed

Se endvidere <http://www.aalborg.dk/media/1127044/Aalborg-Kommunes-HR-strategi.pdf>

Opnåede resultater i 2018 (beskrivelse af aktiviteter/indsatser for implementering af politikkerne samt resultater)

Medarbejdere

En af Aalborg Vand A/S' vigtigste ressourcer er vore medarbejdere. Vi tror på, at succes hviler på vores evne til at samarbejde og skabe synergi gennem en vedholdende og engageret indsats fra hver enkelt medarbejder. Mange opgaver løser vi i teams – enten i den enkelte afdeling eller på tværs i organisationen.

Det er afgørende for os hele tiden at stræbe efter at blive bedre – hele tiden at udvikle os.

Aalborg Vand A/S' medarbejdere skal sikres et godt arbejdsmiljø. Dette sker bl.a. gennem KMU (KoncernMed-Udvalg), et MiniMed-udvalg for hvert spor og gennem Aalborg Vand A/S' certificering af forskellige ledelsessystemer.

Aalborg Vand A/S blev i 2018, sammen med Aalborg Kommunes Miljø- og Energiforvaltning og de øvrige selskaber i Aalborg Forsyning, certificeret i følgende ledelsessystemer:

- Miljøledelse ISO 14001
- Arbejdsmiljøledelse DS/OHSAS18001

Certificeringen blev udført af Bureau Veritas

Endvidere er Aalborg Vand A/S certificeret i:

- Fødevarerikkerhed (DDS) ISO 22000

Hvor certificeringen er udført af Det Norske Veritas.

Aalborg Vand A/S har altid værnet om social ansvarlighed og dermed gjort social kapital til en dyd. Social kapital bygger på de 3 grundsten: Tillid, retfærdighed og samarbejde og for at understøtte ansvarligheden er der foretaget en klimamåling blandt medarbejderne i 2018. Denne klimamåling er lavet på koncernniveau, idet alle medarbejdere er ansat i Aalborg Vand Holding A/S og ikke i de respektive selskaber. Klimamålingen er en undersøgelse af trivsel, ledelsesevaluering og arbejdspladsvurdering. Klimamålingen udviste en gennemsnitlig medarbejdertilfredshedsscore på ca. 6,1 på en skala fra 1-7, hvor 7 svarer til helt enig, hvilket må karakteriseres som værende flot. Svarprocenten udgjorde 91 %.



Der er indført frugtordning og sundhedsordning i 2010 for medarbejderne, der fortsat er glade for disse ordninger. Der er i efteråret 2017 indført en frokostordning på forsøgsbasis i et år. Som følge af tilslutningen og den store tilfredshed med ordningen videreføres den som en permanent ordning, så længe forretningsgrundlaget er tilstede.

Alle medarbejdere er i 2018 tilbudt et sundhedstjek. Disse har fundet sted i efteråret 2018 i samarbejde med sundhedskonsulenterne i Sundheds- og Kulturforvaltningen i Aalborg Kommune. Mange medarbejdere har taget imod tilbuddet.

Aalborg Vand A/S har købt medarbejderydelser fra Aalborg Vand Holding A/S på ca. 41 medarbejdere i 2018 over for ca. 41 medarbejdere i 2017.

Herudover har Aalborg Vand A/S beskæftiget 1 medarbejder i fleksjob for 2018.

Lokalsamfundet

Aalborg Vand A/S' aktiviteter påvirker lokalsamfundet i forhold til sundhed, hvor vi først og fremmest skal sikre, at drikkevand og spildevand er adskilt, ellers risikerer vi epidemier og dødsfald.

Aalborg Vand A/S vil sikre, at alle borgere i kommunen såvel i by som på land har lige mulighed for at opnå en vandforsyning af god kvalitet med en høj forsyningsikkerhed og til en rimelig pris.

Aalborg Vand A/S vil sikre, at forsyningen af drikkevand i Aalborg Kommune er grundvand, som ikke behøver at blive rensat for miljøfremmede stoffer. Kvaliteten bliver løbende kontrolleret, og Aalborg Vand A/S sørger for, at vandet ikke står for længe i rørene, af hensyn til vandkvaliteten ved forbrugerne.

Løsninger i 2018 for at sikre dette er fortsat kildepladsrenoveringer og etableringer af nye borer og kildepladser.

Aktiviteter i fremtiden (beskrivelse af forventninger til fremtiden)

Nye borer og kildepladser

Aalborg Vand A/S fortsætter arbejdet med at etablere nye borer og kildepladser uden for byområdet med dertil hørende hovedledningsanlæg.

Der henvises endvidere til Aalborg Vand A/S' strategiplan 2017-2028.

Miljø og klima

Hvad gør Aalborg Vand A/S (beskrivelse af politikken)

Aalborg Vand A/S lever op til Aalborg Kommunes miljø- og klimapolitik og medvirker via Vandsamarbejde Aalborg, Grundvandsbeskyttelse til, at der laves skovrejsningsprojekter og tinglyses dyrkningsdeklarationer i indvindingsområderne. Dette sikrer et renere vandmiljø og en mindre CO₂-belastning og frem for alt rent grundvand.



Klimaændringerne vil påvirke mængden af grundvand, og der er samtidig risiko for, at voldsommere regnhændelser kan øge hyppigheden af nedsivning af sygdomsfremkaldende mikroorganismer eller skadelige kemiske stoffer til grundvandet.

Øget grundvandstand og ekstreme regnhændelser kan medføre risiko for oversvømmelse af vandforsyningsanlæg med deraf følgende risiko for forurening af blandt andet borer og beholdere.

Der er godkendt en klimastrategi 2016-2020 for Aalborg Kommune, der omhandler både forebyggelse og tilpasning i forhold til fremtidige klimaændringer. Dette indebærer, at Aalborg Vand A/S skal sikre indvindingsanlæg og borer i forhold til skybrud og stigende vandstand.

Der henvises endvidere til bæredygtighedsstrategi 2016-2020 og energistrategi 2030 og vandforsyningsplan 2013-2024, jf.

http://www.aalborg.dk/media/5759074/baeredygtighedsstrategi_2016.pdf

<http://www.aalborgforsyning.dk/media/1818/dok-nr-2012-257498-energistrategi-for-aalborg-kommune-frem-til-2030-2-.pdf>

<https://www.aalborg.dk/miljoe-energi-og-natur/drikkevand-og-grundvand/vandforsyningsplan>

Opnåede resultater i 2018 (beskrivelse af aktiviteter/indsatser for implementering af politikkerne samt resultater)

Aalborg Vand A/S er bevidst om, at udflytningen af vandindvindingen fra by til land, stigende grundvandsstand ved bygninger samt stedvis afværgepumpning som følge nødvendigheden af at pumpe det øvre grundvand væk for at forhindre forurening af en kildeplads medfører stadigt større elforbrug til pumpning. Omvendt har det generelle fald i vandforbrug reduceret behovet for pumpearbejde. Det bemærkes, at Aalborg Vand A/S anvender systematisk energibesparende pumper, når der renoveres og etableres nye anlæg.

Aalborg Vand A/S har opnået følgende resultater i henhold til nedennævnte udvalgte nøgletal.

Nøgletal	Måltal 2018	2018	2017	2016	2015	2014
Umålt vandforbrug i pct.	7,0	3,5	7,0	6,9	7,6	8,4
El-forbrug i MWh	2.800	2.997	2.895	2.879	2.794	2.880
Vandforbrug kontor/værksted i m ³)	500	472	503	512	592	534
Varmeforbrug-kontor/værksted i m ³	10.000	10.540	10.088	9.250	9.613	8.948

Nøgletallene for 2018 ligger på forventet niveau, dog er det umålte vandforbrug meget lavt, set i historisk perspektiv.

For yderligere nøgletal angående miljø og klima henvises endvidere til Vanddivisionens Miljøreddegørelse på hjemmesiden.

Herudover har Aalborg Vand A/S opnået følgende resultater i 2018:

- Indvindingsmængden er faldet med 0,11 mio. m³
- Der er renoveret 8,1 km ledningsnet
- Der er renoveret 404 stk. stikledninger
- Ledningsnettet er udbygget med 8,3 km

Aktiviteter i fremtiden (beskrivelse af forventninger til fremtiden)

Aalborg Vand A/S vil leve op til Aalborg Kommunes vandforsyningsplan 2013-2024 og dermed medvirke til at sikre, at alle borgere i kommunen, såvel i by som på land, har lige mulighed for at opnå en vandforsyning af god kvalitet med en høj forsyningsikkerhed via blandt andet grundvandsbeskyttelse og vandsamarbejder.

Der henvises endvidere til vandforsyningsplan 2013-2024, jf.

<http://www.e-pages.dk/aalborgkommune/917/>

<https://www.aalborg.dk/miljoe-energi-og-natur/drikkevand-og-grundvand/vandforsyningsplan>



Bekæmpelse af korrupsion

Hvad gør Aalborg Vand A/S (beskrivelse af politikken)

Aalborg Vand A/S' indkøbspolitik bygger på Aalborg Kommunes generelle indkøbspolitik: "Varer og tjenesteydelser indkøbt til Aalborg Kommune skal være bæredygtige og opfylde minimumskrav til arbejds løn, arbejdsforhold, arbejdsmiljø, miljø, klima, demokrati og social ansvarlighed. Varer og tjenesteydelser fra virksomheder, der er certificerede efter EMAS, ISO14001 og OHSAS 18001 eller lignende certificerede systemer skal prioriteres, og miljø- og bæredygtighedsmærkede produkter vil blive foretrukket, hvor det er teknisk, kvalitetsmæssigt og økonomisk muligt".

Opnåede resultater i 2018 (beskrivelse af aktiviteter/indsatser for implementering af politikkerne samt resultater)

Logistik & Indkøb under Aalborg Service A/S foretager mange indkøb for Aalborg Vand A/S, og således sikres mindst mulig risiko med hensyn til korrupsion, herunder økonomisk udnyttelse og bestikkelse.

Aalborg Vand A/S ser ingen risiko i forbindelse med korrupsion, idet politikkerne varetages af Aalborg Service A/S i Aalborg Forsyning. Aalborg Service A/S sikrer ved indgåelse af kontrakter, udbud, indkøb mv. at de fornødne kontroller er til stede både før, under og efter, således korrupsion minimeres.

Aktiviteter i fremtiden (beskrivelse af forventninger til fremtiden)

Der henvises til den vedtagne indkøbspolitik, jf.

<http://www.e-pages.dk/aalborgkommune/2856/>

Regnskab sammenholdt med budget

Budgettet, der indgår i årsrapporten, tager udgangspunkt i det godkendte budget af den 13. december 2018.

Af sammenligningsgrunde er ligeledes medtaget det oprindelige budget af 4. december 2017.

Det bemærkes, at løn- og vognfordeling, af sammenligningsårsager, indgår både i regnskabet og korrigeret budget.

De væsentligste afvigelser mellem regnskab og budget er inden for følgende områder, jf. side 33:

- Afskrivningerne på distributionsomkostninger er ca. 4,5 mio. kr. højere end budgetteret, hvilket skyldes afskrivninger på anlæg som er taget ud af drift uden at være fuldt afskrevet.
- Administrationsomkostninger er ca. 0,8 mio. kr. lavere end budgettet. Dette skyldes især øget omkostninger på fast ejendom.

Kapitalberedskab

I henhold til pengestrømsopgørelse er likviditeten fra drift i Aalborg Vand A/S positiv, og grundet investeringsniveauet i 2018 er de samlede pengestrømme for 2018 negative med 14.331.000 kr. Aalborg Vand A/S har ingen rentebærende gældsforpligtelse.

Aalborg Vand A/S har en soliditetsgrad på 78,4 %.

Risici

Drift

Aalborg Vand A/S minimerer risikoen ved at anvende store og anerkendte leverandører. Tilsvarende optimeres forsyningsnettet, således, at leverancen til forbrugerne sikres.

Aalborg Vand A/S forsyner forbrugerne med grundvand pumpet direkte op fra undergrunden uden kloring og rensning for miljøfremmede stoffer. På trods af store bestræbelser på forebyggende grundvandsbeskyttelse vil der altid være en risiko for, at grundvandet forurenes. Aalborg Vand A/S udfører ud over de lovmæssige kontroller også en egenkontrol med det producerede vand, således at en eventuel forurening erkendes så hurtigt som muligt.



Selv om Aalborg Vand A/S har monopol på forsyningen i sit område, er det vigtigt, at Aalborg Vand A/S via en rationel drift sørger for at kunne levere vand til en "konkurrence-dygtig" pris inden for rammen af selskabets prisloft.

Markedsrisici

Stordriftsfordele ved, at Aalborg Vand A/S er en del af Aalborg Vand Holding A/S som igen er medejer af Aalborg Service A/S, er medvirkende til at sikre konkurrenceevnen.

Valuta- og renterisici

Aalborg Vand A/S har ingen valuta- eller renterisici af betydning.

Væsentlige begivenheder og forholds indflydelse på årsregnskabet

Hensættelse til tjenestemandspensionsforpligtelse

I forbindelse med vandreformen vil Aalborg Vand A/S kunne hensætte beløb på baggrund af såkaldte aktuarmæssige beregninger af tjenestemandspensionsforpligtelsen for den tidligere Vandforsyning samt andelen af forpligtelsen for Aalborg Kommune, Miljø- og Energiforvaltningen, Administration og Service samt Lager- og Indkøbskontoret.

Tjenstemandsforpligtelsen indebærer - alt andet lige - at Aalborg Vand A/S' vandtakster vil ligge over taksterne i de selskaber, der ikke er omfattet af en tilsvarende pensionsforpligtelse.

Tjenestemandspensionforpligtelsen er opgjort i henhold til den aktuarmæssige beregning pr. 31. december 2018. Forpligtelsen er beregnet ud fra Finanstilsynet forudsætninger, om en tjenestemandspensionstilbage diskonteringsrente på -2 %. Procenten er fremkommet ved at diskonteringsrenten er sat til noget nær 0, men derudover skal der indregnes 2 % i inflation, så grundlagsrenten bliver -2 %.

Herudover er forventet levealder justeret, jf. Finanstilsynets seneste offentliggjorte benchmark for levetidsforudsætninger, herunder de forventede fremtidige levetidsforbedringer.

I nærværende regnskab 2018 er årets forpligtelser til tjenestemandspension optaget til 90.268.222 kr.

Tab på debitorer

Den samlede debitor masse er vurderet, og dette har medført, at der forventes afskrevet 60 % af den samlede restancemasse på 159.300 kr., hvilket afføder et hensættelsesbeløb på 95.000 kr. til tab på debitorer ultimo 2018.

Som kommunalt ejet forsyningskoncern er Aalborg Forsyning pligtig til at anvende SKAT som myndighed til at inddrive restancer. SKAT' inddrivelse har imidlertid ligget "underdrejet" siden 2015, hvor inddrivelsessystemet EFI blev lukket ned.



I juni 2017 blev der indgået en politisk aftale mellem samtlige partier i Folketinget om en styrkelse af den offentlige gældsinddrivelse. Aftalen indeholder en række tiltag, herunder etablering af Gældsstyrelsen som ny inddrivelsesorganisation i SKAT. Efterfølgende i 2018 er der ligeledes indgået en politisk aftale om, at Gældsstyrelsen køber de fordringer fra blandt andet forsyningsvirksomhederne, der er sendt til inddrivelse før 19. november 2015 og fordringer med en relativt lav værdi, samt hvor skyldneren har lav eller ingen betalingsevne. Fordringerne købes af Gældsstyrelsen til en kursværdi, der afspejler skyldnerens betalingsevne – modellen er udviklet af den uafhængige revisions- og rådgivningsvirksomhed PwC og ligeledes tiltrådt af både DANVA og Dansk Energi.

Dette medfører, at Aalborg Vand A/S har indregnet i regnskabet et tab på 53.437 kr. ekskl. moms, således, at disse fordringer nu er fuldt afskrevet.

Begivenheder efter balancedagen

Der er efter regnskabsårets afslutning ikke indtrådt forhold, der giver anledning til at ændre vurderingen af regnskabet resultat og den fremtidige økonomiske udvikling.

Den forventede økonomiske udvikling

For Aalborg Vand A/S forventes der et negativt resultat før skat på 2,4 mio. kr. i 2019.

Budget

1. januar - 31. december

	Internt regnskab 2018 1.000 kr.	Budget 2018 13-12-2018 1.000 kr.	Oprindeligt budget 2018 04-12-2017 1.000 kr.
Nettoomsætning			
Abonnement	34.361	34.666	34.666
M ³ -salg	36.181	36.090	36.090
Ændring i overdækning frem til udgangen af 2010	3.490	3.490	3.490
Ændring i underdækning vedr. prisloft 2016-2018	-242	-6.366	-5.923
Korrektion vedr. overholdelse af indtægtsramme for 2018	126	0	0
Ændring af underdækning vedr. skattesag	-110.256	0	0
Engrossalg og andet salg	930	820	935
Tilslutnings- og stikledningsbidrag	2.327	2.412	1.856
Nettoomsætning i alt	-33.084	71.112	71.114
Produktionsomkostninger			
Drift og vedligehold	-9.136	-9.418	-9.931
Prøveboringer og vandanalyser	-906	-870	-664
Afskrivninger	-5.163	-5.170	-4.549
Produktionsomkostninger i alt	-15.205	-15.458	-15.144
BRUTTORESULTAT	-48.289	55.654	55.970
Distributionsomkostninger			
Drift og vedligehold	-19.380	-19.830	-21.037
Afskrivninger	-20.144	-15.610	-15.545
Distributionsomkostninger i alt	-39.524	-35.440	-36.582
Administrationsomkostninger			
Administration	-26.228	-24.082	-18.878
Afskrivninger	-282	-282	-209
Administrationsomkostninger i alt	-26.510	-24.364	-19.087
RESULTAT AF ORDINÆR DRIFT	-114.323	-4.150	301
Andre driftsindtægter	400	740	1.782
Andre driftsomkostninger	-45	-25	-1.373
RESULTAT AF FØR FINANSIELLE POSTER	-113.968	-3.435	710
Resultatandele i dattervirksomhed	2	0	0
Finansielle indtægter	308	216	943
Finansielle omkostninger	-31	-30	0
RESULTAT FØR SKAT	-113.688	-3.249	1.653
Skat af årets resultat	119.317	0	0
ÅRETS RESULTAT	5.630	-3.249	1.653

Resultatopgørelse

1. januar - 31. december

Note	2018 1.000 kr.	2017 1.000 kr.
2 Nettoomsætning	-33.084	182.641
3 Produktionsomkostninger	-15.205	-14.854
Bruttoresultat	-48.289	167.787
4 Distributionsomkostninger	-39.524	-41.738
5 Administrationsomkostninger	-26.510	-20.972
Resultat af ordinær drift	-114.323	105.077
6 Andre driftsindtægter	400	426
Andre driftsomkostninger	-45	0
Resultat før finansielle poster	-113.968	105.503
7 Indtægter af kapitalandele i tilknyttede virksomheder	2	-39
8 Finansielle indtægter	308	717
9 Finansielle omkostninger	-31	-1
Resultat før skat	-113.688	106.181
10 Skat af årets resultat	119.317	-110.475
ÅRETS RESULTAT	5.630	-4.294
Forslag til resultatdisponering:		
Reserve for nettoopskrivning efter indre værdis metode	2	
Overført resultat	5.627	
	5.630	

Balance

31. december

	2018	2017
Note	1.000 kr.	1.000 kr.
AKTIVER		
ANLÆGSAKTIVER		
Materielle anlægsaktiver		
11 Grunde og bygninger	51.974	52.827
11 Produktionsanlæg og maskiner	704.209	696.901
11 Andre anlæg, driftsmateriel og inventar	4.489	3.952
11 Materielle anlæg under udførelse	36.796	16.348
Materielle anlægsaktiver i alt	797.468	770.028
Finansielle anlægsaktiver		
12 Kapitalandele i tilknyttede virksomheder	1.071	1.068
13 Tilgodehavender hos tilknyttede virksomheder	2.823	2.823
14 Andre tilgodehavender	38.379	41.494
20 Underdækning	1.341	110.256
Finansielle anlægsaktiver i alt	43.614	155.642
ANLÆGSAKTIVER I ALT	841.082	925.670
OMSÆTNINGSAKTIVER		
Tilgodehavender		
15 Tilgodehavender fra salg og tjenesteydelser	23.680	21.897
Tilgodehavender hos tilknyttede virksomheder	13.224	2.390
Igangværende arbejde for fremmed regning	793	1.328
Andre tilgodehavender	11.096	20.071
20 Underdækning	0	2.877
Periodeafgrænsningsposter	53	277
Tilgodehavender i alt	48.846	48.838
Værdipapirer	53.571	58.430
Likvide beholdninger	1.720	11.193
OMSÆTNINGSAKTIVER I ALT	104.137	118.460
AKTIVER I ALT	945.219	1.044.131

Balance

31. december

Note	2018 1.000 kr.	2017 1.000 kr.	
PASSIVER			
EGENKAPITAL			
16	Virksomhedskapital	25.000	25.000
	Reserve for nettoopskrivning efter indre værdis metode	571	568
	Overført resultat	715.740	710.113
	EGENKAPITAL I ALT	741.311	735.681
HENSATTE FORPLIGTELSER			
18	Andre hensatte forpligtelser	90.268	91.930
	Hensættelse til udskudt skat	0	110.256
	HENSATTE FORPLIGTELSER I ALT	90.268	202.186
GÆLD			
Langfristede gældsforpligtelser			
19	Periodeafgrænsningsposter	82.143	58.551
20	Overdækning	0	6.979
	Langfristede gældsforpligtelser i alt	82.143	65.530
Kortfristede gældsforpligtelser			
	Modtagne forudbetalinger fra kunder	2.952	2.849
	Leverandører af varer og tjenesteydelser	19.285	11.146
	Gæld til tilknyttede virksomheder	0	3.324
	Skyldig skat	219	219
21	Anden gæld	3.524	7.596
19	Periodeafgrænsningsposter	2.327	1.662
	Modtagne forudbetalinger vedrørende igangværende arbejder	1.119	13.938
20	Overdækning	2.070	0
	Kortfristede gældsforpligtelser i alt	31.496	40.733
	GÆLD I ALT	113.640	106.263
	PASSIVER I ALT	945.219	1.044.131
1	Særlige poster		
22	Sikkerhedsstillelser og eventualforpligtelser		
23	Eventualaktiver		
24	Nærtstående parter		
27	Anvendt regnskabspraksis		

Pengestrømsopgørelse

1. januar - 31. december

	2018	2017
	1.000 kr.	1.000 kr.
Note Driftsaktiviteter		
Årets resultat	5.630	-4.294
25 Reguleringer	12.874	22.795
26 Ændring i driftskapital	-6.668	13.420
Pengestrømme fra drift før finansielle poster	11.835	31.921
Renteindbetalinger og lignende	308	717
Renteomkostninger og lignende	-31	-1
Pengestrømme fra ordinær drift	12.113	32.638
Betalt selskabsskat	0	0
Pengestrømme fra driftsaktivitet	12.113	32.638
Investeringsaktiviteter		
Køb af materielle anlægsaktiver	-53.389	-39.004
Tilslutningsbidrag	26.584	15.230
Salg af materielle anlægsaktiver	361	45
Pengestrømme fra investeringsaktiviteter	-26.444	-23.730
Ændring i likvider	-14.331	8.908
Likvide beholdninger, primo	69.622	60.714
Likvide beholdninger, ultimo	55.291	69.622
Likvider specificeres således:		
Likvide beholdninger	1.720	11.193
Værdipapirer	53.571	58.430

Egenkapitalopgørelse

1. januar - 31. december

	Virksomheds- kapital 1.000 kr.	Reserve for nettoopskrivning efter den indre værdi metode 1.000 kr.	Overført resultat 1.000 kr.	Egenkapital i alt 1.000 kr.
Egenkapital, pr. 1. januar 2018	25.000	568	710.113	735.681
Årets resultat	0	2	5.627	5.630
Egenkapital, pr. 31. december 2018	25.000	571	715.740	741.311

Noter

1. januar - 31. december

NOTE 1 - Særlige poster

Selskabet blev skattepligtigt pr. 2. december 2009, hvor selskabet opgjorde afskrivningsgrundlaget for de materielle anlægsaktiver baseret på de af myndighederne fastsatte regulatoriske standardværdier.

SKAT har truffet afgørelse om en lavere skattemæssig indgangsværdi. Ved to prøvesager ved Landsretten omkring opgørelsesprincipperne for de skattemæssige indgangsværdier fik SKAT i januar 2018 medhold. Selskabet indregnede konsekvenserne af Landskatterettens afgørelse i årsregnskabet for 2017. Sagen blev anket til Højesteret.

Endelig afgørelse hos Højesteret forelå 8. november 2018, hvor vandsektoren fik medhold i de to prøvesager omkring brug af regulatoriske standardværdier som skattemæssige indgangsværdier. Afgørelserne forventes at kunne overføres til selskabets forhold.

Indregning af Højesterets afgørelse har medført en reduktion i selskabets nettoomsætning med 110,3 mio. kr. i form af reduktion i selskabets takstmæssige underdækning relateret til udskudt skat. Der er ligeledes indregnet en tilbageførsel af udskudt skat på 110,3 mio. kr.

Herudover indregnes tilbageførsel af tidligere afregnede aktuelle skatter på 9,1 mio. kr.

	2018 1.000 kr.	2017 1.000 kr.
Indtægter		
Indregning af opkrævningsret vedrørende udskudt skat	-110.256	110.256
Overdækning vedrørende tidligere års aktuelle skatter	0	0
	<hr/> -110.256	<hr/> 110.256
Omkostninger		
Indregning af udskudt skat vedrørende anlægsaktiver ved stiftelsen	-110.256	110.256
Overdækning vedrørende tidligere års aktuelle skatter	-9.061	0
	<hr/> -119.317	<hr/> 110.256
Særlige poster indgår på følgende linjer i årsregnskabet		
Nettoomsætning	-110.256	110.256
Skat af årets resultat	119.317	-110.256
	<hr/>	<hr/>
Resultat af særlige poster, netto	9.061	0

	2018 1.000 kr.	2017 1.000 kr.
NOTE 2 - Nettoomsætning		
Abonnement	34.361	34.040
M ³ -salg	36.181	33.976
Ændring af overdækning frem til udgangen af 2010	3.490	3.490
Ændring i overdækning vedr. prisloft 2017	-242	-2.556
Korrektion vedr. overholdelse af indtægtsramme for 2018	126	0
Ændring af underdækning vedr. skattesag	-110.256	110.256
Engrossalg og andet salg	930	1.774
Tilslutnings- og stikledningsbidrag	2.327	1.662
Nettoomsætning i alt	-33.084	182.641
NOTE 3 - Produktionsomkostninger		
Drift og vedligehold	10.042	10.543
Afskrivninger	5.163	4.311
Produktionsomkostninger i alt	15.205	14.854
NOTE 4 - Distributionsomkostninger		
Drift og vedligehold	10.306	12.583
Bidrag til Vandsamarbejderne	9.074	9.696
Afskrivninger	20.144	19.460
Distributionsomkostninger i alt	39.524	41.738
NOTE 5 - Administrationsomkostninger		
Administration	1.406	4.140
Fordeling af omk. anvendt på eget arbejde, investering	0	-4.179
Revision	76	68
Advokat	9	57
Tjenestemandspensionsopkrævning	14.030	11.030
Fast ejendom	2.981	1.627
IT	80	1.409
Uddannelse, møder og rejser	0	377
Betaling til Forsyningssekretariatet	86	114
Ydelsesaftale Aalborg Service A/S	4.259	3.178
Ydelsesaftale Aalborg Vand Holding A/S	3.265	2.693
Hensættelser til tab på debitorer	36	38
Afskrivninger	282	417
Administrationsomkostninger i alt	26.510	20.972

	2018 1.000 kr.	2017 1.000 kr.
NOTE 6 - Andre driftsindtægter		
Lejeindtægter	305	356
Øvrige indtægter	95	70
Andre driftsindtægter i alt	400	426
NOTE 7 - Indtægter af kapitalandele i tilknyttede virksomheder Aalborg Vand Entreprise A/S	2	-39
Indtægter af kapitalandele i tilknyttede virksomheder i alt	2	-39
NOTE 8 - Finansielle indtægter		
Andre finansielle indtægter	48	88
Renteindtægter	113	113
Afkast fra Danske Capital, herunder urealiserede afkast	147	516
Finansielle indtægter i alt	308	717
NOTE 9 - Finansielle omkostninger		
Andre finansielle omkostninger	31	1
Finansielle omkostninger i alt	31	1
NOTE 10 - Skat af årets resultat		
Årets aktuelle skat	0	219
Regulering af skat, tidligere år	-9.061	0
Regulering af udskudt skat, tidligere år	-110.256	110.256
Skat af årets resultat i alt	-119.317	110.475

NOTE 11 - Materielle anlægsaktiver

	Grunde og bygninger	Produktionsanlæg og maskiner	Andre anlæg og driftsmateriel	Materielle anlæg under udførelse	Materielle anlægsaktiver i alt
	1.000 kr.	1.000 kr.	1.000 kr.	1.000 kr.	1.000 kr.
Samlet anskaffelsessum primo	59.052	828.012	12.039	16.348	915.450
Tilgang i året	20	30.901	2.020	53.389	86.330
Afgang i året	0	-6.426	-1.530	-32.941	-40.896
Samlet anskaffelsessum ultimo	59.072	852.487	12.529	36.796	960.884
Akkumulerede afskrivninger primo	-6.225	-131.111	-8.087	0	-145.422
Årets af- og nedskrivninger	-873	-18.969	-1.282	0	-21.124
Afskrivninger vedrørende årets afgang	0	1.801	1.329	0	3.131
Samlede afskrivninger ultimo	-7.098	-148.278	-8.040	0	-163.416
Bogført værdi ultimo	51.974	704.209	4.489	36.796	797.468
Bogført værdi primo	52.827	696.901	3.952	16.348	770.028

Specifikation af af- og nedskrivninger

	Produktionsomkostninger	Distributionsomkostninger	Administrationsomkostninger	I alt
	1.000 kr.	1.000 kr.	1.000 kr.	1.000 kr.
Bygninger	580	185	108	873
Tekniske anlæg og maskiner	4.058	14.911	0	18.969
Andre anlæg og driftsmateriel	548	561	174	1.282
	5.186	15.656	282	21.124
Tab vedr. årets afgang	32	4.793	0	4.825
Indtægter årets afgang	-55	-306	0	-361
Af- og nedskrivninger i alt	5.163	20.144	282	25.589

NOTE 12 - Kapitalandele i tilknyttede virksomheder

Datter-
virksom-
heder
1.000 kr.

Kostpris 1. januar	500
Kostpris 31. december	500
Værdireguleringer 1. januar	568
Årets resultat	2
Værdireguleringer 31. december	571

Kapitalandele i tilknyttede virksomheder i alt	1.071
--	-------

Kapitalandele i tilknyttede virksomheder

Dattervirksomhed	Hjemsted	Ejerandel	Virksomheds- kapital	Egenkapital	Årets resultat	Vand A/S' andel	
						Egenkapital	Årets resultat
Vand Entreprise A/S	Aalborg	100%	500	1.071	2	1.071	2

NOTE 13 - Tilgodehavender hos tilknyttede virksomheder
Gældsbreve, Aalborg Vand Holding A/S

Tilgodehavender hos tilknyttede virksomheder i alt

NOTE 14 - Andre tilgodehavender

Opkrævningsret tjenestemandsfpligtelser, primo

Årets genberegning

Årets opkrævning ved forbrugerne

Opkrævningsret ultimo

Heraf indtægtsføres inden for 1 år, opført under omsætningsaktiver

Andre tilgodehavende i alt

Heraf efter 5 år

Heraf mellem 1 og 5 år

	31.12 2018 1.000 kr.	31.12 2017 1.000 kr.
Gældsbreve, Aalborg Vand Holding A/S	2.823	2.823
Tilgodehavender hos tilknyttede virksomheder i alt	2.823	2.823
Opkrævningsret tjenestemandsfpligtelser, primo	61.497	45.608
Årets genberegning	1.942	26.919
Årets opkrævning ved forbrugerne	-14.030	-11.030
Opkrævningsret ultimo	49.409	61.497
Heraf indtægtsføres inden for 1 år, opført under omsætningsaktiver	-11.030	-20.004
Andre tilgodehavende i alt	38.379	41.494
Heraf efter 5 år	0	0
Heraf mellem 1 og 5 år	38.379	41.494

NOTE 15 - Tilgodehavender fra salg og tjenesteydelser
Tilgodehavender fra salg og tjenesteydelser

Hensættelse til tab på debitorer primo
Årets hensættelse
Regulering vedr. konstateret tab
Hensættelse til tab på debitorer ultimo

Tilgodehavender fra salg i alt

	31.12 2018 1.000 kr.	31.12 2017 1.000 kr.
Tilgodehavender fra salg og tjenesteydelser	23.775	22.012
Hensættelse til tab på debitorer primo	-115	-84
Årets hensættelse	-36	-38
Regulering vedr. konstateret tab	56	7
Hensættelse til tab på debitorer ultimo	-95	-115
Tilgodehavender fra salg i alt	23.680	21.897

NOTE 16 - Egenkapital

Virksomhedskapitalen består af 25.000 aktier á nominelt DKK 1.000

Der er ikke sket ændringer i virksomhedskapitalen i de seneste 5 år.

NOTE 17 - Forslag til resultatdisponering

Reserve for nettoopskrivning efter indre værdies metode
Overført resultat

Forslag til resultatdisponering i alt

	31.12 2018 1.000 kr.	31.12 2017 1.000 kr.
Reserve for nettoopskrivning efter indre værdies metode	2	-39
Overført resultat	5.627	-4.256
Forslag til resultatdisponering i alt	5.630	-4.294

NOTE 18 - Andre hensatte forpligtelser

Hensat til tjenestemandspension primo
Årets genberegning
Årets udbetaling

Andre hensatte forpligtelser ultimo

Hensat til tjenestemandspension primo	91.930	68.674
Årets genberegning	1.942	26.919
Årets udbetaling	-3.604	-3.663
Andre hensatte forpligtelser ultimo	90.268	91.930

NOTE 19 - Periodeafgrænsningsposter

Passiviseret tilslutnings- og stikledningsbidrag

Primo

Årets tilgang

Årets andel af tilslutnings- og stikledningsbidrag

Passiviseret tilslutnings- og stikledningsbidrag i alt

Heraf indtægtsføres inden for 1 år, opført under kortfristet gældsforpligtelser

Periodeafgrænsningsposter i alt

Heraf efter 5 år

Heraf mellem 1 og 5 år

Passiviseret tilslutnings- og stikledningsbidrag	60.213	46.645
Primo	26.584	15.230
Årets andel af tilslutnings- og stikledningsbidrag	-2.327	-1.662
Passiviseret tilslutnings- og stikledningsbidrag i alt	84.470	60.213
Heraf indtægtsføres inden for 1 år, opført under kortfristet gældsforpligtelser	-2.327	-1.662
Periodeafgrænsningsposter i alt	82.143	58.551
Heraf efter 5 år	72.837	51.902
Heraf mellem 1 og 5 år	9.307	6.648

	31.12 2018 1.000 kr.	31.12 2017 1.000 kr.
NOTE 20 - Overdækning		
Primo	-106.154	5.036
Årets tilgang	-126	-110.699
Årets afgang	107.009	-491
Ultimo	729	-106.154
Heraf indtægtsføres indenfor 1-5 år, opført under finansielle anlægsaktiver - underdækning	1.341	110.256
Heraf indtægtsføres indenfor 1 år, opført under tilgodehavender - underdækning	0	2.877
Heraf udgiftsføres inden for 1 år, opført under kortfristet gældsforpligtelser	-2.070	0
Overdækning i alt	0	6.979
NOTE 21 - Anden gæld		
Moms og statslige afgifter	3.479	7.552
Deposita	45	43
Anden gæld i alt	3.524	7.596

NOTE 22 - Sikkerhedsstillelser og eventualforpligtelser
Der er ingen sikkerhedsstillelser pr. 31. december 2018.

Selskabets eventualforpligtelser omfatter de for branchen sædvanlige miljøforpligtelser og forpligtelser vedrørende indgåede entrepriseaftaler.

Selskabet indgår i dansk sambeskatning med Aalborg Vand Holding A/S som administrationselskab. Selskabet hæfter derfor ifølge selskabsskatteoven ubegrænset og solidarisk for selskabsskatter, kildeskatter på udbytter og renter over for SKAT, for de sambeskattede selskaber.

NOTE 23 - Eventualaktiver

Selskabet har opgjort et estimeret udskudt skatteaktiv i niveauet 90-100 mio. kr., som ikke er indregnet grundet ledelsens forventninger til indtjeningen i de kommende år.

NOTE 24 - Nærtstående parter

Aalborg Vand A/S køber løn- samt administrationsydelser fra Aalborg Vand Holding A/S.

Aalborg Vand A/S køber administrative ydelser mv. fra Aalborg Service A/S.

Alle handler med nærtstående parter er indgået på markedsmæssige vilkår.

	31.12 2018 1.000 kr.	31.12 2017 1.000 kr.
NOTE 25 - Pengestrømsopgørelse - regulering		
Andel i tilknyttet virksomheds resultat efter skat	-2	39
Renteindtægter og lignende indtægter	-308	-717
Renteomkostninger og lignende omkostninger	31	1
Af- og nedskrivninger inkl. tab og gevinst ved salg	25.589	24.188
Skat af årets resultat	-119.317	110.475
Over- og underdækning	106.883	-111.190
Reguleringer i alt	12.874	22.795
NOTE 26 - Pengestrømsopgørelse - ændring i driftskapital		
Ændring i tilgodehavender	6.176	-14.017
Ændring i andre hensatte forpligtelser	-1.661	133.512
Ændring i leverandører mv.	4.816	1.225
Andre ændringer i driftskapital	-15.999	-107.300
Ændring i driftskapital i alt	-6.668	13.420

NOTE 27 – Anvendt regnskabspraksis

Aalborg Vand A/S er aflagt efter årsregnskabslovens bestemmelser i regnskabsklasse B med tilvalg fra regnskabsklasse C.

Der er ikke udarbejdet koncernregnskab, da koncernen opfylder fritagelsesbestemmelserne i årsregnskabsloven §112 for del koncerner. Selskabet indgår i koncernregnskabet for Aalborg Vand Holding A/S, Stigsborg Brygge 5, 9400 Nørresundby, CVR-nr. 32651747.

Den anvendte regnskabspraksis er herudover uændret i forhold til tidligere år.

Regnskabet er aflagt i danske kroner.

Generelt om indregning og måling

Regnskabet er udarbejdet med udgangspunkt i det historiske kostprisprincip.

Indtægter indregnes i resultatopgørelsen i takt med, at de indtjenes. Herudover indregnes værdireguleringer af finansielle aktiver og forpligtelser, der måles til dagsværdi eller amortiseret kostpris. Endvidere indregnes i resultatopgørelsen alle omkostninger, der er afholdt for at opnå årets indtjening, herunder afskrivninger, nedskrivninger og hensatte forpligtelser samt tilbageførsler som følge af ændrede regnskabsmæssige skøn af beløb, der tidligere har været indregnet i resultatopgørelsen.

Aktiver indregnes i balancen, når det er sandsynligt, at fremtidige økonomiske fordele vil tilflyde selskabet, og aktivets værdi kan måles pålideligt.

Forpligtelser indregnes i balancen, når det er sandsynligt, at fremtidige økonomiske fordele vil fragå selskabet, og forpligtelsens værdi kan måles pålideligt.

Ved første indregning måles aktiver og forpligtelser til kostpris. Efterfølgende måles aktiver og forpligtelser som beskrevet for hver enkelt regnskabspost nedenfor.

Visse finansielle aktiver og forpligtelser måles til amortiseret kostpris, hvorved der indregnes en konstant effektiv rente over løbetiden. Amortiseret kostpris opgøres som oprindelig kostpris med fradrag af afdrag og tillæg/fradrag af den akkumulerede afskrivning af forskellen mellem kostprisen og det nominelle beløb. Herved fordeles kurstab og gevinst over løbetiden.

Ved indregning og måling tages hensyn til forudsigelige tab og risici, der fremkommer, inden årsrapporten aflægges, og som be- eller afkræfter forhold, der eksisterede på balancedagen.

Ændring af væsentlige skøn

Højesterets afsagde 8. november 2018 afgørelse i to prøvesager omkring skattemæssige indgangsværdier på materielle anlægsaktiver. Afgørelsen medførte en væsentlig ændring i selskabets skøn omkring de skattemæssige indgangsværdier. Forholdet har en væsentlig betydning for regnskabet, hvor selskabets omsætning er reduceret med 110,3 mio. kr. ligesom årets skatteudgift er reduceret med 119,3 mio. kr. Indregningen har således nettoeffekt på resultat efter skat og egenkapital med 9,1 mio. kr.

Resultatopgørelsen

Nettoomsætning

Indtægter omfatter salg af abonnement og vand mv. Nettoomsætningen indregnes i resultatopgørelsen når levering og risikoovergang til køber har fundet sted.

Nettoomsætningen indregnes eksklusiv moms og afgifter, og med fradrag af rabatter.

Igangværende arbejde for fremmed regning indtægtsføres efter produktionsprincippet.

I nettoomsætning indgår over-/underdækning.

Overstiger de hos forbrugerne opkrævede beløb prisloftet for vandbehandling, indregnes overdækningen i balancen som en gældsforpligtelse.

Er de hos forbrugerne opkrævede beløb lavere end den økonomiske ramme, indregnes forskellen som en underdækning, hvis forskellen forventes opkrævet.

Korrektion til tidligere års indregnede over-/underdækning indregnes i nettoomsætningen.

Produktionsomkostninger

Produktionsomkostninger omfatter de omkostninger, herunder afskrivninger og gager, der afholdes for at opnå årets nettoomsætning. Herunder indgår direkte og indirekte omkostninger til råvarer og hjælpematerialer, løn og gager, samt afskrivninger på produktionsanlæg.

Distributionsomkostninger

I distributionsomkostninger indregnes omkostninger, der er afholdt til drift og vedligeholdelse af ledningsnet, pumpestationer, boringer m.m. samt afskrivninger.

Administrationsomkostninger

I administrationsomkostninger indregnes omkostninger, der er afholdt i året til ledelse og administration, herunder omkostninger til det administrative personale, ledelse, kontorlokaler og kontoromkostninger samt afskrivninger.

Andre driftsindtægter og -omkostninger

Andre indtægter og omkostninger indeholder regnskabsposter af sekundær karakter i forhold til virksomhedens hovedaktiviteter, herunder lejeindtægter.

Indtægter af kapitalandele i tilknyttede virksomheder

Resultat i dattervirksomheder indeholder de forholdsmæssige andele af resultaterne.

Finansielle poster

Finansielle indtægter og omkostninger indregnes i resultatopgørelsen med de beløb, der vedrører regnskabsåret. Finansielle poster omfatter renteindtægter og – omkostninger samt realiserede og urealiserede kursgevinster og –tab.

Skat af årets resultat

Skat af årets resultat, som består af årets aktuelle skat og årets udskudte skat, indregnes i resultatopgørelsen med den del, der kan henføres til årets resultat, og direkte på egenkapitalen med den del, der kan henføres til egenkapitaltransaktioner. Den skat, der indregnes i resultatopgørelsen, klassificeres som henholdsvis skat af ordinær drift og skat af ekstraordinære poster.

Ændring i udskudt skat som følge af ændringer i skattesatser indregnes i resultatopgørelsen.

Selskabet er sambeskattet med moderselskabet. Skatteeffekten af sambeskatningen med dattervirksomhederne fordeles på såvel overskuds- som underskudsgivende virksomheder i forhold til disses skattepligtige indkomster (fuld fordeling med refusion vedrørende skattemæssige underskud). De sambeskattede selskaber indgår i acontoskatteordningen.

Balance

Materielle anlægsaktiver

Beholdningen af grunde og bygninger, produktionsanlæg og maskiner og driftsmateriel pr. 1. januar 2010 er værdiansat ifølge de til åbningsbalancen fastsatte standardpriser og standardlevetider iflg. Forsyningssekretariatet.

Materielle anlægsaktiver måles til kostpris med tillæg af opskrivninger og med fradrag af akkumulerede af- og nedskrivninger. Kostprisen omfatter direkte og indirekte omkostninger til løn, vogne, materialer og ydelser leveret af under leverandører samt indirekte produktionsomkostninger. Anlægstilskud modregnes i aktivets anskaffelsessum.

Renteomkostninger på lån optaget direkte til finansiering af fremstilling af materielle anlægsaktiver indregnes i kostprisen over fremstillingsperioden. Alle indirekte henførbare låneomkostninger indregnes i resultatopgørelsen.

Afskrivninger foretages lineært over ovenstående levetider med udgangspunkt i aktiverens ibrugtagningstidspunkt.

Scrapværdier revurderes årligt.

Afskrivninger

Der er i regnskabet for Aalborg Vand A/S foretaget afskrivninger ud fra Forsyningssekretariatets retningslinier. Principperne heri er følgende:

Afskrivninger beregnes ud fra de levetider, der er angivet af Forsyningssekretariatet.

Levetiderne er angivet for hovedkategorierne.

Levetider	År
Ledninger støbejern	100
Ledninger	75
Bygninger	75
Ventiler	75
Vandværker	50
Pumpesationer/Beholderanlæg	50
SRO-brønde	50
Råvandsstationer	30
Boringer	30
Sikring	25
Pumper	25
Vandmålere	8-10
IT/værktøj	3-5
Køretøjer	5

Anlægsaktiver, der afhændes eller skrottes, udgår af afskrivningsgrundlaget. Avance eller tab, opgjort som forskellen mellem salgssummen og bogført værdi, føres i resultatopgørelsen under afskrivninger.

Den regnskabsmæssige værdi af materielle anlægsaktiver gennemgås årligt for at afgøre, om der er indikation af værdiforringelse ud over det, som udtrykkes ved afskrivning.

Hvis dette er tilfældet, gennemføres en nedskrivningstest til afgørelse af, om genindvindingsværdien er lavere end den regnskabsmæssige værdi, og der nedskrives til denne lavere genindvindingsværdi. Denne nedskrivningstest gennemføres årligt på igangværende udviklingsprojekter, uanset om der er indikationer for værdifald.

Genindvindingsværdien for aktivet opgøres som den højeste værdi af nettosalgsprisen og kapitalværdien. Er det ikke muligt at fastsætte en genindvindingsværdi for det enkelte aktiv, vurderes aktiverne samlet i den mindste gruppe af aktiver, hvor der ved en samlet vurdering kan fastsættes en pålidelig genindvindingsværdi.

Kapitalandele i tilknyttede virksomheder

Kapitalandele i tilknyttede virksomheder værdiansættes efter den indre værdis metode, således at der i resultatopgørelsen og balancen medtages en forholdsmæssig andel af henholdsvis virksomhedernes resultat for året samt egenkapitalen svarende til Aalborg Vand A/S' ejerandel.

Den samlede nettoopskrivning af kapitalandele i dattervirksomheder henlægges via overskudsdisponering til "Reserve for nettoopskrivning efter den indre værdis metode" under egenkapitalen. Reserven reduceres med udbytteudlodninger til moderselskabet og reguleres med andre egenkapitalbevægelser i dattervirksomhederne.

Dattervirksomheder med negativ regnskabsmæssig indre værdi indregnes til DKK 0. Har moderselskabet en retslig eller en faktisk forpligtelse til at dække virksomhedens underbalance, indregnes en hensat forpligtelse hertil.

Opkrævningsret, tjenestemandspensioner er opført, som forpligtelser ifølge uafdækkede pensionstilsagn under andre tilgodehavende ud over 1 år og reguleres hvert år ifølge ny genberegning af årets og den historiske pensionsforpligtelse. Opkrævningsretten under 1 år er opført under omsætningsaktiver.

Igangværende arbejder for fremmed regning

Varer under fremstilling og fremstillede færdigvarer optages til fremstillingspris, der indbefatter medgået materialeforbrug og lønomkostninger med tillæg af indirekte produktionsomkostninger. Hvis det er sandsynligt, at de samlede kontraktomkostninger vil overstige de samlede indtægter på en kontrakt, indregnes det forventede tab i resultatopgørelsen.

Når salgsværdien ikke kan opgøres pålideligt, måles salgsværdien til medgåede omkostninger medgåede omkostninger eller en lavere nettorealiseringsværdi.

Acontofaktureringer modregnes i værdien af det enkelte projekt i det omfang, de ikke overstiger det aktiverede beløb. Acontofaktureringer ud over det aktiverede beløb medtages under forudbetalinger fra kunder.

Omkostninger i forbindelse med salgsarbejde og opnåelse af kontrakter indregnes i resultatopgørelsen i takt med, at de afholdes.

Tilgodehavender

Tilgodehavender måles til amortiseret kostpris, der sædvanligvis svarer til nominel værdi. Værdien reduceres med nedskrivninger til imødegåelse af forventede tab.

Periodeafgrænsningsposter

Periodeafgrænsningsposter indregnet under aktiver omfatter forudbetalte omkostninger vedrørende efterfølgende regnskabsår.

Værdipapirer

Værdipapirer omfatter børnoterede obligationer. Værdipapirer måles til dagsværdi. For børnoterede værdipapirer svarer dagsværdi til børskursen på balancedagen.

Hensatte forpligtelser

Hensatte forpligtelser indregnes, når selskabet som følge af en begivenhed indtruffet senest på balancedagen har en retslig eller faktisk forpligtelse, og det er sandsynligt, at der må afgives økonomiske fordele for at indfri forpligtelsen.

Hensættelse ifølge uafdækkede pensionstilsagn opføres som gæld i balancen og reguleres hvert år ifølge ny genberegning af årets og den historiske pensionsforpligtelse.

Periodeafgrænsningsposter langfristede

Tilslutnings- og stikledningsbidrag opføres som anden gæld, der indtægtsføres over brugstiden på 40 år. Afskrivningsperioden afspejler de tilsvarende gennemsnitlige materielle anlægsaktiver.

Over- /underdækning

Den akkumulerede overdækning er udtryk for et mellemværende med kunderne ud over 1 år. Er den akkumulerende overdækning under 1 år er den opført under kortfristet gæld.

Andre gældsforpligtelser

Andre gældsforpligtelser måles til amortiseret kostpris, som i al væsentlighed svarer til dagsværdien.

Udskudte skatteaktiver og -forpligtelser

Der indregnes udskudt skat af alle midlertidige forskelle mellem regnskabs- og skattemæssig værdi af aktiver og forpligtelser. Der indregnes dog ikke udskudt skat af midlertidige forskelle vedrørende ikke-skattemæssigt afskrivningsberettiget goodwill samt andre poster, hvis disse - bortset fra ved virksomhedsovertagelser - er opstået på anskaffelsestidspunktet uden at have effekt på det regnskabsmæssige resultat eller den skattepligtige indkomst.

Udskudt skat måles på grundlag af de skatteregler og skattesatser, der med balancedagens lovgivning vil være gældende, når den udskudte skat forventes udløst som aktuel skat. I de tilfælde, hvor opgørelse af skatteværdien kan foretages efter alternative beskatingsregler, måles udskudt skat på grundlag af den planlagte anvendelse af aktivet henholdsvis afvikling af forpligtelsen.

Udskudte skatteaktiver, herunder skatteværdien af fremførselsberettiget skattemæssigt underskud, måles til den værdi, hvortil aktivet forventes at kunne realiseres, enten ved udligning i skat af fremtidig indtjening eller ved modregning i udskudte skatteforpligtelser.

Udskudte skatteaktiver og -forpligtelser præsenteres modregnet inden for samme juridiske skatteenhed.

Aktuelle skattetilgodehavender og -forpligtelser

Aktuelle skattetilgodehavender og -forpligtelser indregnes i balancen med det beløb, der kan beregnes på grundlag af årets forventede skattepligtige indkomst reguleret for skat af tidligere års skattepligtige indkomster. Skattetilgodehavender og -forpligtelser præsenteres modregnet i det omfang, der er legal modregningsadgang, og posterne forventes afregnet netto eller samtidig.

Periodeafgrænsningsposter

Periodeafgrænsningsposter indregnet under forpligtelser omfatter modtagne forudbetalinger vedrørende indtægter i efterfølgende regnskabsår.

Pengestrømsopgørelse

Pengestrømsopgørelsen viser selskabets pengestrømme for året opdelt på drifts-, investerings- og finansieringsaktivitet, årets forskydning i likvider samt selskabets likvider ved årets begyndelse og slutning.

Pengestrøm fra driftsaktivitet

Pengestrøm fra driftsaktiviteten opgøres som årets resultat reguleret for ændring i driftskapitalen og ikke kontante resultatposter som af- og nedskrivninger og hensatte forpligtelser. Driftskapitalen omfatter omsætningsaktiver minus kortfristede gældsforpligtelser eksklusive de poster, der indgår i likvider.

Pengestrøm fra investeringsaktivitet

Pengestrøm fra investeringsaktiviteten omfatter pengestrømme fra køb og salg af immaterielle, materielle og finansielle anlægsaktiver.

Pengestrøm fra finansieringsaktivitet

Pengestrøm fra finansieringsaktiviteten omfatter pengestrømme fra optagelse og tilbagebetaling af langfristede gældsforpligtelser samt ind- og udbetalinger til og fra selskabsdeltagerne.

Likvider

Likvide midler består af indeståender i pengeinstitutter opført under aktiver, værdipapirer opført under omsætningsaktiver samt kortfristet bankgæld under passiver.

Pengestrømsopgørelsen kan ikke udledes alene af det offentliggjorte regnskabsmateriale.