

# Årsrapport 2019

## Aalborg Vand A/S

Aalborg Vand A/S  
Sønderbro 53  
9000 Aalborg

CVR-nr. 32651828

Årsrapporten er fremlagt og godkendt på selskabets ordinære generalforsamling den / 2020.

Thomas Bjørn Roldskov  
Dirigent

Udgiver: Aalborg Vand A/S  
Udgivelse: 14. april 2020  
Sagsnr.: 2019-085118  
Dok.nr.: 2019-085118-7  
Titel: Årsrapport 2019

# Indholdsfortegnelse

1	Ledelsens regnskabspåtegning .....	4
2	Den uafhængige revisors revisionspåtegning.....	5
3	Selskabsoplysninger .....	7
4	Koncernoversigt .....	8
5	Hoved- og nøgletal.....	9
6	Ledelsesberetning.....	10
7	Resultatopgørelse .....	26
8	Balance .....	27
9	Pengestrømsopgørelse.....	29
10	Egenkapitalopgørelse .....	30
11	Noter .....	31

# 1 Ledelsens regnskabspåtegning

Bestyrelse og direktion har dags dato behandlet og godkendt årsrapporten for Aalborg Vand A/S for regnskabsåret 1. januar – 31. december 2019.

Årsrapporten er aflagt efter årsregnskabsloven.

Årsregnskabet giver efter vores opfattelse et retvisende billede af Aalborg Vand A/S' aktiver, passiver og finansielle stilling pr. 31. december 2019 samt resultatet af Aalborg Vand A/S' aktiviteter og pengestrømme for 2019.

Ledelsesberetningen indeholder efter vores opfattelse en retvisende redegørelse for de forhold, beretningen omhandler.

Årsrapporten indstilles til generalforsamlingens godkendelse.

Aalborg, den 14. april 2020

Direktion:

\_\_\_\_\_  
Bo Laden  
Direktør

Nørresundby, den 14. april 2020  
Bestyrelse:

\_\_\_\_\_  
Lasse Frimand Jensen  
Formand

\_\_\_\_\_  
Bjarne Jensen

\_\_\_\_\_  
Evald Lange Rise

\_\_\_\_\_  
Ole Risager

\_\_\_\_\_  
Tonny Kuno Carlsen

\_\_\_\_\_  
Nuuradiin Hussein  
Næstformand

\_\_\_\_\_  
Jan Nymark Thaysen

\_\_\_\_\_  
Lars Peter Frisk

\_\_\_\_\_  
Per Clausen

\_\_\_\_\_  
Niels Pedersen Qvist

## 2 Den uafhængige revisors revisionspåtegning

Til kapitalejerne i Aalborg Vand A/S

### Konklusion

Det er vores opfattelse, at årsregnskabet giver et retvisende billede af selskabets aktiver, passiver og finansielle stilling pr. 31. december 2019 samt af resultatet af selskabets aktiviteter og pengestrømme for regnskabsåret 1. januar - 31. december 2019 i overensstemmelse med årsregnskabsloven.

Vi har revideret årsregnskabet for Aalborg Vand A/S for regnskabsåret 1. januar - 31. december 2019, der omfatter resultatopgørelse, balance, pengestrømsopgørelse, egenkapitalopgørelse og noter, herunder anvendt regnskabspraksis i Aalborg Vand A/S ("regnskabet").

### Grundlag for konklusion

Vi har udført vores revision i overensstemmelse med internationale standarder om revision og de yderligere krav, der er gældende i Danmark. Vores ansvar ifølge disse standarder og krav er nærmere beskrevet i revisionspåtegningens afsnit Revisors ansvar for revisionen af regnskabet. Vi er uafhængige af selskabet i overensstemmelse med internationale etiske regler for revisorer (IESBA's Etiske regler) og de yderligere krav, der er gældende i Danmark, ligesom vi har opfyldt vores øvrige etiske forpligtelser i henhold til disse regler og krav. Det er vores opfattelse, at det opnåede revisions-bevis er tilstrækkeligt og egnet som grundlag for vores konklusion.

### Udtalelse om ledelsesberetningen

Ledelsen er ansvarlig for ledelsesberetningen.

Vores konklusion om regnskabet omfatter ikke ledelsesberetningen, og vi udtrykker ingen form for konklusion med sikkerhed om ledelsesberetningen.

I tilknytning til vores revision af regnskabet er det vores ansvar at læse ledelsesberetningen og i den forbindelse overveje, om ledelsesberetningen er væsentligt inkonsistent med regnskabet eller vores viden opnået ved revisionen eller på anden måde synes at indeholde væsentlig fejlinformation.

Vores ansvar er derudover at overveje, om ledelsesberetningen indeholder krævede oplysninger i henhold til årsregnskabsloven.

Baseret på det udførte arbejde er det vores opfattelse, at ledelsesberetningen er i overensstemmelse med årsregnskabet og er udarbejdet i overensstemmelse med årsregnskabslovens krav. Vi har ikke fundet væsentlig fejlinformation i ledelsesberetningen.

### Ledelsens ansvar for regnskabet

Ledelsen har ansvaret for udarbejdelsen af et årsregnskab, der giver et retvisende billede i overensstemmelse med årsregnskabsloven. Ledelsen har endvidere ansvaret for den interne kontrol, som ledelsen anser for nødvendig for at udarbejde et regnskab uden væsentlig fejlinformation, uanset om denne skyldes besvigelser eller fejl.

Ved udarbejdelsen af regnskabet er ledelsen ansvarlig for at vurdere selskabets evne til at fortsætte driften; at oplyse om forhold vedrørende fortsat drift, hvor dette er relevant; samt at udarbejde regnskabet på grundlag af regnskabsprincippet om fortsat drift, medmindre ledelsen enten har til hensigt at likvidere selskabet, indstille driften eller ikke har andet realistisk alternativ end at gøre dette.

### Revisors ansvar for revisionen af regnskabet

Vores mål er at opnå høj grad af sikkerhed for, om regnskabet som helhed er uden væsentlig fejlinformation, uanset om denne skyldes besvigelser eller fejl, og at afgive en revisionspåtegning med en konklusion. Høj grad af

sikkerhed er et højt niveau af sikkerhed, men er ikke en garanti for, at en revision, der udføres i overensstemmelse med internationale standarder om revision og de yderligere krav, der er gældende i Danmark, altid vil afdække væsentlig fejlinformation, når sådan findes. Fejlinformationer kan opstå som følge af besvigelser eller fejl og kan betragtes som væsentlige, hvis det med rimelighed kan forventes, at de enkeltvis eller samlet har indflydelse på de økonomiske beslutninger, som brugerne træffer på grundlag af regnskabet.

Som led i en revision, der udføres i overensstemmelse med internationale standarder om revision og de yderligere krav, der er gældende i Danmark, foretager vi faglige vurderinger og opretholder professionel skepsis under revisionen. Herudover:

- Identificerer og vurderer vi risikoen for væsentlig fejlinformation i regnskabet, uanset om denne skyldes besvigelser eller fejl, udformer og udfører revisions-handlinger som reaktion på disse risici samt opnår revisionsbevis, der er tilstrækkeligt og egnet til at danne grundlag for vores konklusion. Risikoen for ikke at opdage væsentlig fejlinformation forårsaget af besvigelser er højere end ved væsentlig fejlinformation forårsaget af fejl, idet besvigelser kan omfatte sammensværgelser, dokumentfalsk, bevidste udeladelser, vildledning eller tilsidesættelse af intern kontrol.
- Opnår vi forståelse af den interne kontrol med relevans for revisionen for at kunne udforme revisions-handlinger, der er passende efter omstændighederne, men ikke for at kunne udtrykke en konklusion om effektiviteten af selskabets interne kontrol.
- Tager vi stilling til, om den regnskabspraksis, som er anvendt af ledelsen, er passende, samt om de regnskabsmæssige skøn og tilknyttede oplysninger, som ledelsen har udarbejdet, er rimelige.
- Konkluderer vi, om ledelsens udarbejdelse af regnskabet på grundlag af regnskabsprincippet om fortsat drift er passende, samt om der på grundlag af det opnåede revisionsbevis er væsentlig usikkerhed forbundet med begivenheder eller forhold, der kan skabe betydelig tvivl om selskabets evne til at fortsætte driften. Hvis vi konkluderer, at der er en væsentlig usikkerhed, skal vi i vores revisionspåtegning gøre opmærksom på oplysninger herom i regnskabet eller, hvis sådanne oplysninger ikke er tilstrækkelige, modificere vores konklusion. Vores konklusioner er baseret på det revisionsbevis, der er opnået frem til datoen for vores revisions-påtegning. Fremtidige begivenheder eller forhold kan dog medføre, at selskabet ikke længere kan fortsætte driften.
- Tager vi stilling til den samlede præsentation, struktur og indhold af regnskabet, herunder noteoplysningerne, samt om regnskabet afspejler de underliggende transaktioner og begivenheder på en sådan måde, at der gives et retvisende billede heraf.

Vi kommunikerer med den øverste ledelse om blandt andet det planlagte omfang og den tidsmæssige placering af revisionen samt betydelige revisionsmæssige observationer, herunder eventuelle betydelige mangler i intern kontrol, som vi identificerer under revisionen.

Aalborg, den 14. april 2020

PricewaterhouseCoopers  
Statsautoriseret Revisionspartnerselskab  
CVR-nr. 33 77 12 31

Henrik Holst  
Statsautoriseret revisor  
Mne 9397

Claus Dalager  
Statsautoriseret revisor  
Mne 26745

### 3 Selskabsoplysninger

Aalborg Vand A/S  
Sønderbro 53  
9000 Aalborg

<http://www.aalborgforsyning.dk/vand>  
E-mail: [vand@aalborgforsyning.dk](mailto:vand@aalborgforsyning.dk)

Telefon: 99 82 82 99

#### **Aktionær og moderselskab**

Aalborg Vand A/S er eneaktionær og moderselskab.

#### **Bestyrelse**

Bestyrelsen er sammensat af 8 generalforsamlingsvalgte medlemmer. Efter den ekstraordinære generalforsamling den 31. december 2017 konstituerede bestyrelsen sig pr. 31. december 2017 således:

Lasse Frimand Jensen – formand  
Nuuradiin Hussein - næstformand  
Bjarne Jensen  
Evald Lange Rise  
Ole Risager  
Jan Nymark Thaysen  
Lars Peter Frisk  
Per Clausen

Bestyrelsen består endvidere af 2 forbrugervalgte repræsentanter:

Tonny Kuno Carlsen  
Niels Pedersen Qvist

Disse er valgt i henhold til bekendtgørelse nr. 772 af 16. juni 2012 med senere ændringer om forbrugerindflydelse i vandselskaberne. Valget fandt sted i perioden fra den 5. november til den 19. november 2017 og godkendt af Valgudvalget den 22. november 2017 samt bekræftet ved den ekstraordinære generalforsamling den 31. december 2017.

#### **Direktion**

Direktør Bo Laden.

#### **Revisor**

PricewaterhouseCoopers Statsautoriseret Revisionspartnerselskab.

#### **Bankforbindelser**

Danske Bank A/S.

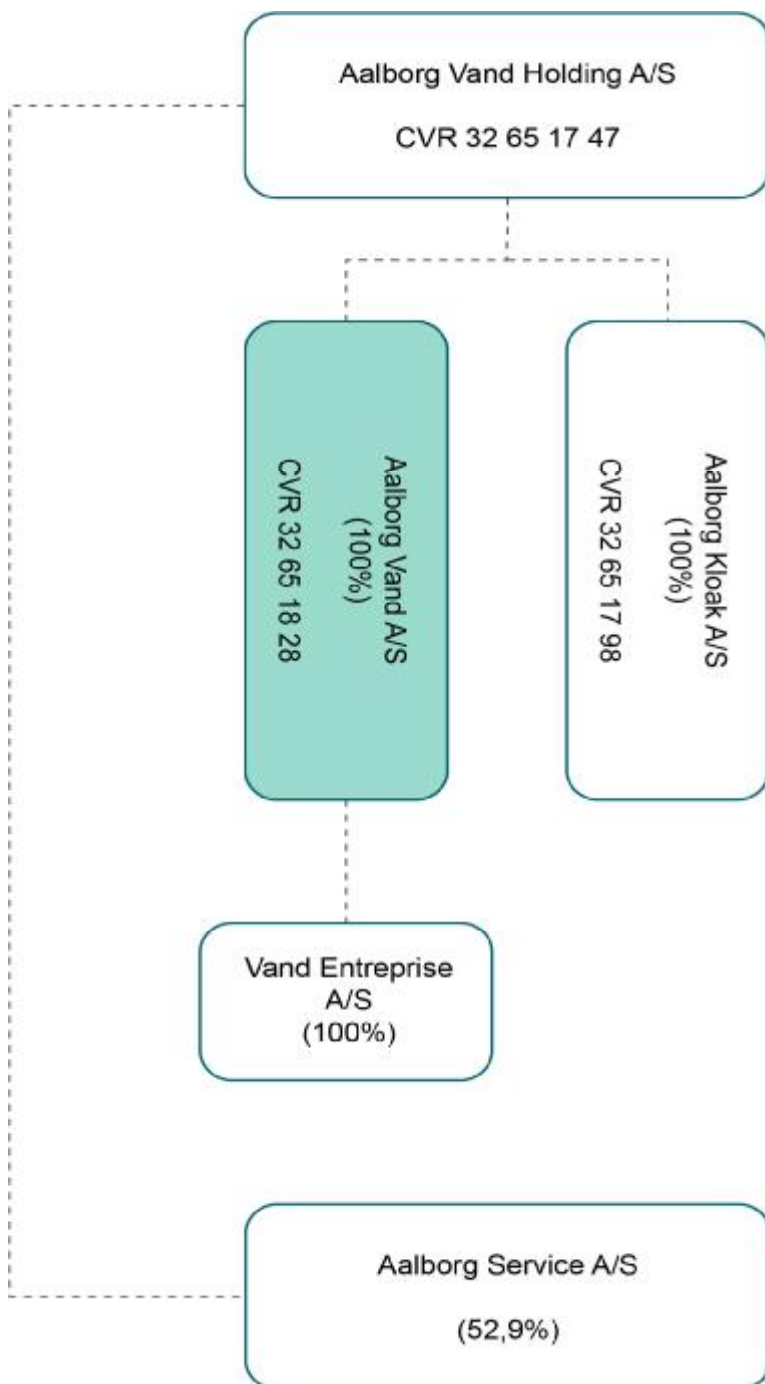
## 4 Koncernoversigt

Aalborg Vand A/S ejes 100 % af Aalborg Vand Holding A/S, der er 100 % ejet af Aalborg Kommune.

Aalborg Vand A/S ejer 100 % af datterselskabet Aalborg Vand Entreprise A/S.

Aalborg Vand A/S indgår i koncernregnskabet for Aalborg Vand Holding A/S.

Det samlede billede af koncernen pr. 31. december 2019 ser således ud:





## 5 Hoved- og nøgletal

	2019	2018	2017	2016	2015
	Mio. kr.	Mio. kr.	Mio. kr.	Mio. kr.	Mio. kr.
<b>Resultatopgørelse</b>					
Nettoomsætning	115,4	-33,1	182,6	74,2	77,8
Bruttoresultat	98,3	-48,3	167,8	60,1	62,6
Resultat af ordinær drift	-15,3	-114,3	105,1	1,3	4,5
Resultat før finansielle poster	-15,0	-114,0	105,5	1,7	4,9
Resultat af finansielle poster	1,0	0,3	0,7	1,2	0,2
Årets resultat efter skat	-15,9	5,6	-4,3	3,0	5,0
<b>Balance</b>					
Balancesum	955,5	945,2	1.044,10	887	894,4
Investeringer i materielle anlægsaktiver	75,6	53,4	39,0	41,9	31,5
Egenkapital	725,4	741,3	735,7	740	736,9
<b>Pengestrømme</b>					
Driftsaktivitet	33,1	12,1	32,6	33,6	15,8
Investeringsaktivitet	-52,1	-26,4	-23,7	-34,2	-24,0
Ændring i likvider	-19,0	-14,3	8,9	-0,6	-8,2
<b>Nøgletal i %</b>					
Overskudsgrad	-13,0	344,5	57,8	2,3	6,3
Afkastningsgrad	-1,6	-11,5	10,9	0,2	0,5
Egenkapitalens forrentning	-1,9	15,4	14,4	0,4	0,7
Soliditetsgrad	75,9	78,4	70,5	83,4	82,4

### Forklaring af nøgletal

<b>Nøgletal</b>	
Overskudsgrad =	$\frac{\text{Resultat før finansielle poster} \times 100}{\text{Nettoomsætning}}$
Afkastningsgrad =	$\frac{\text{Resultat før finansielle poster} \times 100}{\text{Gennemsnitlige samlede aktiver}}$
Egenkapitalens forrentning =	$\frac{\text{Årets resultat} \times 100}{\text{Gennemsnitlig egenkapital}}$
Soliditetsgrad =	$\frac{\text{Egenkapital ultimo} \times 100}{\text{Samlede aktiver}}$

## 6 Ledelsesberetning

### Aalborg Vand A/S' aktiviteter

Aalborg Vand A/S varetager opgaver inden for produktion og leverance af vand.

Aalborg Vand A/S' opgaver omfatter anlæg og drift af vandindvindingsanlæg og distributionsanlæg. Anlægsdelene omfatter borerer, mindre vandbehandlingsanlæg og udpumpningsanlæg, ledningsnet samt trykforøgere og større beholderanlæg (højdebeholdere og vandtårne).

Aalborg Vand A/S råder således over 876,8 km vandforsyningsnet og 57 vandboringer.

Aalborg Vand A/S udfører desuden tilknyttede aktiviteter inden for de rammer, som Vandsektorloven giver mulighed for.

### Udvikling i økonomiske aktiviteter og forhold

Aalborg Vand A/S' regnskab for perioden 1. januar – 31. december 2019 udviser et underskud på 15.877.757 kr., og selskabets balance pr. 31. december 2019 udviser en egenkapital på 725.433.091 kr.

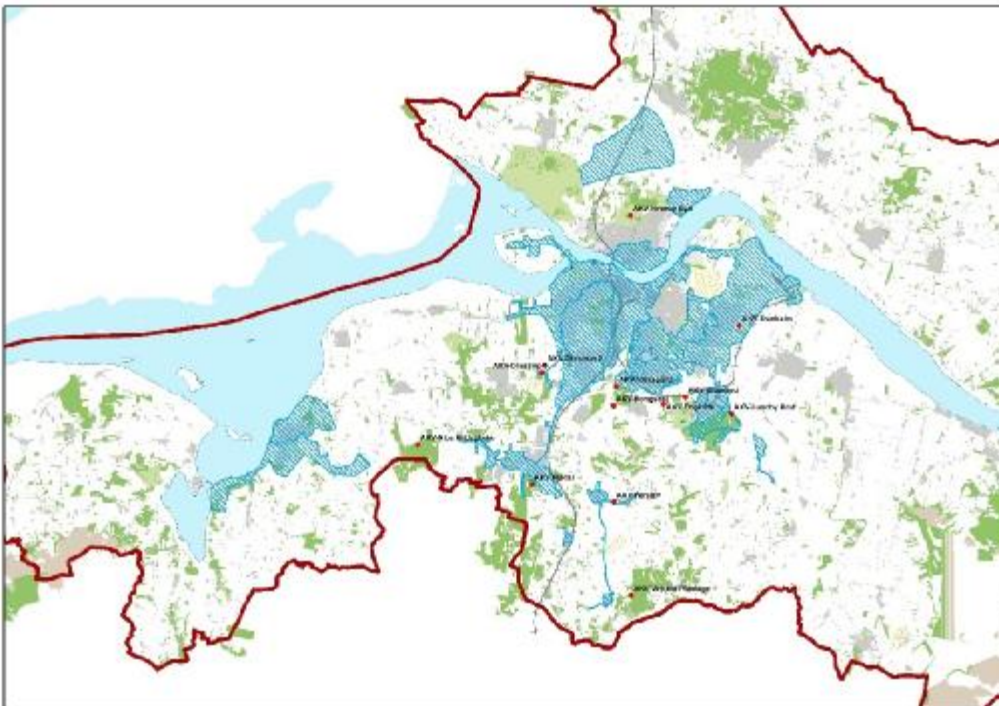
Kapitalplejen med Danske Capital udgjorde ca. 53,6 mio. kr. pr. 1. januar 2019. Der er netto solgt obligationer for 20,0 mio. kr. i 2019 og den samlede investering har givet et afkast inkl. urealiseret gevinst/tab på ca. 0,4 mio. kr. i 2019.

### Usædvanlige forhold, der har påvirket indregning og måling

Der har ikke været usædvanlige forhold i regnskabsåret.

### Forsyningsområde

Aalborg Vand A/S' forsyningsområde ses på nedenstående kort.



## Udvikling i året

2019 blev igen et år præget af høj aktivitet og mange nye tiltag i Aalborg Vand A/S som en del af Aalborg Forsyning. Organisationen er i løbet af året blevet tilpasset i overensstemmelse med den godkendte organisation pr. 1. januar 2020. Her ændres ledelseslaget (N3) fra 5 til 4, for at skabe større sammenhæng i opgaveløsningen og for at kunne høste de nødvendige synergier. Ændringen er forberedelsen til samling af driftspersonalet på det kommende driftscenter.

Lundby Krat vandværk begyndte at levere vand til forbrugerne i 2018, dog ikke på fuld kraft, da der har været en del problemer med indkøring af processen i filtrene. Med nogle justeringer på værket i 2019 kører Lundby Krat vandværk nu i normal drift.

Opførelsen af vandværket i Volsted Plantage blev afsluttet med indvielse i september 2019, og vandværket kører nu i normal drift.

## Beholdereftersyn

Der er i 2019 gennemført en renovering af Nordtoften vandtårn. Renoveringen bestod i en ud- og indvendig renovering, etablering af afskærmning af vandoverfladen samt ny ventilation.

Ferslevbeholderen er også blevet hovedrenoveret, og ny afskærmning til ren zone er blevet etableret. Der er også foretaget en udskiftning af beholderens rørsystem samt en modernisering af det tilhørende beholderhus.

## Samarbejdspartnere

Aalborg Vand A/S prioriterer samarbejde højt.

Samarbejdspartnerne omfatter primært vandforbrugerne, men f.eks. også VVS-firmaer, rådgivende ingeniør- og byggefirmaer, offentlige myndigheder, private og offentlige virksomheder, andre ledningsejere samt ikke mindst de knap 90 private, almene vandværker i Aalborg Kommune.

Vi mener, at samarbejde medvirker til, at vi kan sikre forbrugerne rent drikkevand, baseret på uforurenede grundvand til en fornuftig pris.

Aalborg Vand A/S samarbejder med de øvrige divisioner i Vandkoncernen samt Energi-koncernen. Kundebetjening og afregning foregår via den fælles kundeservice i Aalborg Service A/S.

## Overtagelse af og leverance til andre vandværker

Aalborg Vand A/S havde i 2019 den fulde vandleverance til 4 private vandværker (Hennedal, Sdr. Tranders, Lundby og Nøvling). Leverancen udgjorde 52.589 m<sup>3</sup>.

Herudover leveres lejlighedsvis til 13 private vandværker, som der er etableret forbindelsesledninger til i henhold til Vandforsyningsplanen for Aalborg Kommune. Det samlede salg af vand til andre vandværker udgjorde 50.235 m<sup>3</sup>.

## Køb af vand fra andre vandværker

Aalborg Vand A/S købte i 2019 i alt 44.882 m<sup>3</sup> vand fra henholdsvis Lindholm Vandværk til forsyning af Hvorupgaard og fra Nr. Uttrup vandværk til forsyning af Bouet.

## Forsyningssikkerhed

Det er Aalborg Vand A/S' klare målsætning at sikre forbrugerne rent og koldt drikkevand, hver dag og uden generende afbrydelser af forsyningen.

Det er også målsætningen, at drikkevandet skal indvindes på grundlag af den bedste og mest sikre råvare: Uforurennet grundvand. Aalborg Vand A/S prioriterer derfor den forebyggende grundvandsbeskyttelse meget højt og kan i dag fortsat levere vandet uden rensning for miljøfremmede stoffer.

Aalborg Vand A/S har fokus på at udbygge og dimensionere ledningsnettet til at klare de efterspurgte vandmængder, men samtidigt sikre, at vandet ikke får for stor opholdstid eller for høj temperatur i ledningerne.

På grund af forureningen af grundvandet i byområderne er der siden 1996 nedlagt en indvindingskapacitet i Aalborg og Nørresundby på mere end 4 mio. m<sup>3</sup>/år. Uanset, at vandsalget i samme periode er faldet med ca. 20 %, er det nødvendigt for Aalborg Vand A/S at finde nye kildepladser uden for byområdet, hvis kravet til en sikker forsyning skal honoreres.

Det er Aalborg Vand A/S' målsætning at opnå en reservekapacitet på 25 % målt på årsbasis. Derfor har Aalborg Vand A/S siden 2004 arbejdet på at renovere og udbygge de eksisterende kildepladser, samt på at etablere to nye kildepladser/vandværker i henholdsvis Lundby Krat og Volsted Plantage. Vandforsyningsmyndigheden har meddelt tilladelse til indvinding af 1,4 mio. m<sup>3</sup>/år på de to nye kildepladser/vandværker til sammen.

Vandværkerne i Lundby Krat og Volsted Plantage er færdiggjorte i 2019 og kører nu begge i normal drift.

Hvis forsyningen svigter - ved udfald på et af vores vandværker eller brud på en forsyningsledning - kan vores kunder komme i kontakt med os døgnet rundt. Vores vagtordning sikrer, at vi hurtigt kan rykke ud og genetablere forsyningen.

Et strømsvigt i byen sætter ikke nødvendigvis vandforsyningen ud af drift. I store dele af forsyningsområdet er forsyningen baseret på vand fra vandtårne eller højdebeholdere, og forbrugerne vil derfor ikke mærke korterevarende strømsvigt på vandværkerne. Den samlede beholderkapacitet svarer til vandforbruget i et gennemsnitsdøgn. For yderlige at øge forsyningssikkerheden ved strømsvigt er der anskaffet et mobilt nødstrømsanlæg.

Nye vandværker etableres med nødstrømsanlæg.

## **Ledningsaktiviteter**

Det er også afgørende for forsyningssikkerheden, at forsyningsnettet holdes ved lige. Aalborg Vand A/S har et forsyningsnet med en gennemsnitsalder på 36,7 år (kilde: DANVA-benchmarking 2019)

I 2019 renoverede vi vandforsyningsnettet og etablerede nye ledninger. I alt blev der etableret 24,6 km ny distributionsledning og taget 9,5 km ud af 7drift. Der blev renoveret 209 stik.

Aalborg Kommune og ledningsejerne har siden 1992 haft et succesfuldt og formaliseret samarbejde om planlægning og udførelse af lednings- og vejarbejder. Denne planlægning sikrer, at borgerne ikke generes med flere lednings- og vejarbejder end højst nødvendigt, samtidigt opnås en besparelse i anlægsudgifterne for de deltagende parter.

Aalborg Vand A/S' ledningsrenovering foretages derfor i overvejende grad som fællesprojekter i samarbejde med øvrige ledningsejere i Aalborg Kommune.

Med den hidtidige renoveringstakt vil den beregnede middellevetid af forsyningsledningerne blive 102 år (kilde: DANVA-benchmarking 2019). Dette er en smule højere end den forventede mulige tekniske levetid.

Ledninger (km)	2019	2018	2017	2016	2015
<b>Råvandsledninger primo året</b>	<b>8,9</b>	<b>8,9</b>	<b>8,9</b>	<b>8,8</b>	<b>6,7</b>
Tilgang – etableret	0,2	0,0	0,0	0,1	2,2
Afgang – taget ud af drift	0,3	0,0	0,0	0,0	0,2
<b>Råvandsledninger ultimo året</b>	<b>8,9</b>	<b>8,9</b>	<b>8,9</b>	<b>8,9</b>	<b>8,8</b>
<b>Distributionsledninger primo året</b>	<b>861,7</b>	<b>853,5</b>	<b>840,1</b>	<b>831</b>	<b>826,8</b>
Tilgang – etableret	24,6	18,3	23,0	17,5	16,2
Afgang – taget ud af drift	9,5	10,0	9,7	8,4	12,0
<b>Distributionsledninger ultimo året</b>	<b>876,8</b>	<b>861,7</b>	<b>853,5</b>	<b>840,1</b>	<b>831,0</b>

## Vandmålere

I 2019 har Aalborg Vand A/S opsat/udskiftet i alt 419 målere. Der er udskiftet 685 vandmålere som led i statistisk målerkontrol og ændringer i eksisterende vandinstallationer.

Nedgangen i fjernaflæste målere skyldes blandt andet, at boligselskaberne har reduceret i målerparken i forbindelse med boligrenoveringerne.

Der er i 2019 truffet beslutning om at etablere elektroniske målere i hele Aalborg Vand A/S forsyningsområde.

Målere (antal)	2019	2018	2017	2016	2015
Qn 1,5	16.661	16.357	16.062	15.720	15.570
Qn 2,5	3.248	3.263	3.240	3.203	3.212
Qn 6	2.546	2.535	2.533	2.534	2.523
Qn 10	823	821	812	809	805
Qn 15	95	90	83	79	74
Qn 25	6	6	6	6	6
Qn 40	1	2	2	2	2
<b>I alt</b>	<b>23.380</b>	<b>23.074</b>	<b>22.738</b>	<b>22.353</b>	<b>22.192</b>
Heraf fjernaflæste vandmålere	677	860	881	933	934

## Vandindvinding

Den oppumpede vandmængde ekskl. vandkøb fra private værker udgjorde 7.536.073 m<sup>3</sup> i 2019.

Oppumpet mængde korrigeret for vand anvendt til skylning.

Vandindvinding (1.000 m <sup>3</sup> )	2019	2018	2017	2016	2015
Oppumpet vand og køb fra private værker	7.581	6.984	7.093	7.250	7.300
Vandsalg	6.837	6.739	6.599	6.752	6.746
Tab, ikke-slutafregnet salg	744	245	494	498	554

## Boringer og udpumpningsanlæg

Ved planlagte kildepladsrenoveringer vurderes det om boringer, borehus inventar (rør, el, styring etc.) samt pumper stadig er egnede under hensyntagen til grundvandsressource, energi og driftsøkonomi. I forbindelse med såvel

planlagte som ikke planlagte udskiftninger af dykpumper vurderes det, hvorvidt boringen skal efterses med borehulslogs og videoinspektion.

Der er i de senere år udført en række undersøgelser med henblik på at vurdere udviklingen af nitratindholdet på kildepladserne Brunsted, Engkilden og Drastrup. Den næste kildeplads, der skal kigges på, er Kongshøj, og på sigt er der også behov for at få undersøgt Flødal og Førslev kildepladser. Resultatet af de udførte undersøgelser er, at der løbende skal foretages driftsmæssige tilpasninger og investeringer, som sikrer, at der fortsat kan leveres drikkevand med et nitratindhold, der til stadighed overholder den lovfastsatte grænseværdi.

På en stor del af vores kildepladser har vi fund af pesticider i indvindingsboringerne. Alle fund fra afgang vandværk er under den fastsatte grænseværdi. På boringsniveau er der fundet overskridelse af grænseværdien for Desphenyl-Chloridazon i flere boringer. Desphenyl-Chloridazon kom i fokus i 2017 på grund af nogle store fund hos andre vandværker. Aalborg Forsyning fik udtaget ekstraordinære prøver på alle kildepladser. Resultatet af undersøgelserne var fund af Desphenyl-Chloridazon på 5 ud af 12 kildepladser. Der er siden 2017 overvåget på udviklingen i koncentrationerne for Desphenyl-Chloridazon på de hårdest ramte kildepladser. På baggrund af undersøgelsesresultaterne foretages der løbende driftsmæssige tilpasninger under hensyntagen til blandingstilladelser fra Aalborg Kommune. Der har været en svag tendens til faldende koncentrationer, undtaget herfor er udviklingen på Engkilden kildeplads, hvor tendensen er stigende.

Ultimo 2019 er der påbegyndt en skrivebordsundersøgelse af alle vores indvindingsboringer med henblik på at udarbejde en plan for reovering af boringerne. Tidligere undersøgelser har vist, at der i nogle af boringerne sker nitrat- og pesticidindtrængning gennem utætte boringskonstruktioner.

Vandboringer (antal)	2019	2018	2017	2016	2015
Boringer	57	55	51	51	51

Forøgelsen i 2019 er idriftsætning af 2 boringer i Volsted Plantage.

## Trykforøgere

Det er målsætningen, at vandforsyningen skal kunne opretholdes, uanset hvilken af Aalborg Vand A/S' kildepladser, der måtte blive sat ud af kraft i en kortere periode. Derfor er der lavet sikkerhedsforbindelser mellem de enkelte forsyningsområder (tryk-zoner) samt etableret de nødvendige trykforøgere.

## Sikring mod hærværk og terror

Alle vandforsyningsanlæg er sikret (boringer, vandværker, beholdere). Sikringen omfatter fysisk sikring, adgangskontrol og indbrudssikring samt videoovervågning af strategiske punkter.

## Nybyggeri

I løbet af året er der etableret 15,1 km nye vandledninger og 338 antal stik i forbindelse med nye udstykninger.

Byggemodningen af nye områder herunder omdannelsen og fortætningen af den eksisterende bygningsmasse fortsatte i 2019, især indenfor boligbyggerierne. Der var store byggemodninger i gang ved bl.a. Sofiendals Enge og universitetsområdet samt ved mange byfortætningsprojekter rundt om i Aalborg.

## Ledningsregistrering

Aalborg Vand A/S' ledningsnet er registeret i Geografisk Informations System, GIS.

## Tilknyttet virksomhed

Aalborg Vand A/S har i 2019 opsat og nedtaget brandhaner i Aalborg Kommune for Beredskabscenter Aalborg.

## DANVA benchmarking

Aalborg Vand A/S har i 2019 deltaget i DANVA's benchmarking og dermed opfyldt kravet om deltagelse i en årlig procesbenchmarking. Aalborg Vand A/S har desuden deltaget i den obligatoriske performancebenchmarking fra Miljøstyrelsen.

## Indtægtsramme

Regeringen vedtog i 2016 den nye vandsektorlov og efterfølgende en række bekendtgørelser til loven, bl.a. bekendtgørelsen om nye økonomiske rammer for vand- og spildevandsselskaberne.

I bekendtgørelsen fastlægges nye regler for de økonomiske rammer som vand- og spildevandsselskaberne underlægges med virkning for forsyningsårene 2017 og fremefter. De nye økonomiske rammer baseres på selskabernes faktiske driftsomkostninger i 2013-2015 samt et historisk investeringstillæg og tillæg for gennemførte faktiske investeringer i perioden 2010-2015. Herudover er følgende ligeledes ændret:

- Selskabernes indtægtsramme låses som udgangspunkt på 2016-niveau og vil ikke længere udvides i takt med selskabets investeringer i anlægsaktiver. De økonomiske rammer vil fremadrettet alene prisfremskrives med udviklingen i et fastlagt prisindeks.
- Selskaberne kan ansøge Forsyningssekretariatet om godkendelse af tillæg til indtægtsrammen jf. §11 i bekendtgørelsen om økonomiske rammer for vand-selskaber.
- Selskaberne vil fremadrettet blive benchmarket på både drifts- og anlægsomkostninger (totalomkostninger) og årligt modtage effektiviseringskrav til to-talomkostningerne fra Forsyningssekretariatet
- Den hidtidige skarpe adskillelse af drift og anlæg udgår og de nye økonomiske rammer giver selskaberne bedre mulighed for selvstændigt at beslutte, om opkrævede indtægter anvendes til drifts- eller anlægsopgaver.
- Den seneste ændring pr. 1. juli 2018 - hilses velkommen, nemlig at væsentlige indtægter i forbindelse med salg af fast ejendom eller større aktiver kan genanbringes i et tilsvarende aktiv, når køb og salg sker inden for en periode på 4 år. Inden bekendtgørelsesændringen skulle disse indtægter medregnes i det år, hvor salget opstod i den økonomiske ramme.

I praksis vil de nye regler stille øgede krav til selskabernes langsigtede planlægning af drift- og anlægsopgaver, da den samlede økonomi på lang sigt skal holdes inden for de økonomiske rammer. Selskaberne kan fortsat lånefinansiere større anlægsprojekter, men skal samtidigt sikre, at fremtidige finansieringsomkostninger og afdrag på den optagne anlægsgæld også kan indeholdes i de økonomiske rammer.

Aalborg Vand A/S har foretaget indledende analyser af selskabets forventede langsigtede økonomiske udvikling inden for de nye økonomiske rammer. Analyserne viser, at selskabet vil have udfordringer med at gennemføre de allerede planlagte investerings-aktiviteter inden for rammerne. En lang række andre vand- og spildevandsselskaber ser tilsvarende langsigtede udfordringer og selskaberne har i øjeblikket drøftelser med Forsyningssekretariatet.

Det er ledelsens vurdering, at selskabet vil kunne finansiere de planlagte drifts- og anlægsopgaver i 2020 under de nye økonomiske rammer.

## Indtægtsramme 2019

Forsyningssekretariatet fastsætter indtægtsrammen for de vandforsyninger i Danmark, der er omfattet af reglerne om fastsættelse af indtægtsrammer.

Indtægtsrammen er med til at fastsætte en ramme for de maksimale indtægter, som vandselskabet må opkræve for selskabets vandforsynings aktiviteter.

Indtægtsrammen for 2019 udgjorde 112.821.358 kr.

## Beskatning af vandselskabernes værdier

Den 8. november 2018 vandt Danske Vandværker og DANVA "Danmarks største skattesag" i Højesteret mod skatteministeriet.

Dette medfører, at selskabet skattemæssige åbningsbalance skal fastsættes i henhold til en værdiansættelse ud fra Pris- og levetidskataloget.

Skat havde i 2014 ændret værdiansættelsen væsentlig og dermed grundlaget for beregningen af selskabsskatten.

Ud fra dette beregningsgrundlag har Aalborg Vand A/S for perioden 2010-2017 opkrævet via indtægtsrammerne hos kunderne ca. 1,7 mio. kr. Dette beløb skal igen tilbageføres til kunderne, når det tilsvarende beløb er tilbagebetalt fra Skat.

## Eftervisning af indtægtsramme 2019

Der skal hvert år foretages en kontrol af indtægtsrammen for at sikre, at den udmeldte økonomiske ramme fra Forsyningssekretariatet er overholdt.

Kontrollen af indtægtsrammen for 2019 udgør en overdækning på 5.743.582 kr.

I overdækningen er der ikke taget højde, at de samlede indregnede ikke-påvirkelige omkostninger i indtægtsrammen er for små i forhold til de faktiske ikke-påvirkelige omkostninger. De ikke-påvirkelige omkostninger er hovedsagelig øgede udgifter angående tjenestemandspensionsopsparring. Den samlede ikke-påvirkelige meromkostninger udgør 45.054.217 kr. for 2019. Forsyningssekretariatet vil efterfølgende korrigere for de manglende ikke-påvirkelige omkostninger i den udmeldte indtægtsramme for 2021.

Den opgjorte underdækning der indgår i regnskab 2019 udgør, således 39.310.635 kr.

Den primære årsag til stigningen i de ikke-påvirkelige omkostninger, er, at den endnu ikke opsparede tjenestemandspensionsforpligtelse pr. 31.12.2019, der er opgjort til 41,3 mio. kr., er indregnet sammen med den ordinære tjenestemandspensionsopsparring på 14,0 mio. kr. i regnskab 2019.

Derved opfyldes prisloftbekendtgørelsen nr. 143, § 4, stk. 4 af 9. februar 2010, hvor der anføres "Tillæg af forventede 1:1 omkostninger, herunder ikke tidligere udgiftsført tjenestemandspensionsforpligtelser lineært over 10 år". Det vil sige 2019 er sidste år for opsparring, årsagen til den manglende tjenestemandspensionsopsparring er tidligere års genberegning og dermed primært ændringer i Finanstilsynets forudsætninger pr. 2017, om en tjenestemandspensionstilbagediskonteringsrente på -2 %. Procenten er fremkommet ved at diskonteringsrenten er sat til noget nær 0, men derudover skal der indregnes 2 % i inflation, så grundlagsrenten bliver -2 %.

Herudover er forventet levealder justeret flere gange inden for de seneste 10 år, jf. Finanstilsynets seneste offentliggjorte benchmarking for levetidsforudsætninger, herunder de forventede fremtidige levetidsforbedringer.

Den samlede underdækning pr. 31.12.2019 udgør herefter 40,7 mio. kr.

En andel af denne akkumulerende underdækning er der allerede taget højde for i prissætningen for taksterne 2020, idet en andel af opsparringen til tjenestemandspensionsforpligtelsen indgår i prissætningen.

## Kundetilfredshed og profilering

Det er altafgørende for os, at vores kunder er tilfredse med den service, vi tilbyder. Det er også vigtigt for os, at kunderne hurtigt og nemt kan komme i kontakt med os, når de har behov for det. Dialogen med kunderne og åbenhed i vores kommunikation er i fokus. Vi deltager hvert andet år i en tilfredshedsundersøgelse i forbindelse med DANVA Benchmarking.



Vores Kundeservice i Aalborg Service A/S varetager regningsudskrivning, inkasso, til- og afmelding, flytning samt en række andre service-orienterede funktioner. Kunderne betjener vi i tæt samarbejde med de øvrige driftsvirksomheder. Det betyder, at vores kunder kan få svar på spørgsmål vedrørende flere forsyningsarter ved at henvende sig ét sted.

Hvis en kunde ikke betaler sin vandregning, har Aalborg Vand A/S mulighed for at lukke for vandet for forbrugeren, jf. Aalborg Vand A/S' leveringsbestemmelser. I 2019 blev lukket på 41 adresser som efterfølgende er genåbnet igen – efter betaling.

På hjemmesiden [www.aalborgforsyning.dk/vand](http://www.aalborgforsyning.dk/vand) kan vores kunder betjene sig selv, når de har tid. Man kan bl.a. melde flytning, give besked, hvis man ønsker en opringning, indsende måler aflæsning, følge sit forbrug online, få oplysninger om driftsforstyrrelser samt bliver opdateret på koncernens anlægsarbejder. Vi udsender SMS-varsel til kunderne ved driftsforstyrrelser.

Desuden informerer vi på hjemmesiden om vandkvaliteten på den enkelte forbrugers adresse og oplyser om aktuelle driftsforstyrrelser. Vi henviser også til kontaktpersoner og evt. hjemmesider for de private, almene vandværker i kommunen. Der henvises i øvrigt til Aalborg Forsynings division for VAND's Miljøredegørelse.

## Vognpark

Nedenstående tabel viser Aalborg Vand A/S' vognpark.

Vognpark (antal)	2019	2018	2017	2016	2015
<b>Vogne primo året</b>	23	25	22	22	21
Tilgang – nyanskaffelser	3	4	5	2	2
Afgang – solgte	0	6	2	2	1
<b>Vogne ultimo året</b>	<b>26</b>	<b>23</b>	<b>25</b>	<b>22</b>	<b>22</b>

Pr. 1. januar 2020 flyttes vognparken til Aalborg Vand Holding A/S, idet timesatserne fremover indeholder bilomkostninger.

## IT-plattform

Aalborg Vand A/S foretager konstant vedligeholdelse og udvikling af IT-plattformen med henblik på at sikre den nødvendige sikkerhed. Informations- og kommunikationsteknologien skal understøtte Aalborg Vand A/S' forretning udadtil og indadtil og være en vigtig del af fundamentet for videreudvikling af denne.

Aalborg Vand A/S har "datahotel" for grundvandsdata i Aalborg Kommune og har dermed et særligt ansvar for, at relevante og korrekte data er til rådighed for kommunens planlægnings- og sagsbehandlingsopgaver.

## Salgstakster for vand

Udviklingen i salgstaksterne for vand er angivet i nedenstående tabel. Taksterne er kalkuleret på baggrund af den godkendte indtægtsramme udmeldt af Forsyningssekretariatet.

Øvrige pt. gældende takster forefindes på hjemmesiden.

Salgstaksterne er de pt. gældende pr. 31. december hvert år og er angivet i kr. ekskl. moms.

Salgstakster (kr.)	2020(01.01)	2019	2018	2017	2016	2015
<b>Abonnement (pr. måler), pr. år</b>						
-Qn 1,5 m <sup>3</sup>	1.000	1.000	1.000	1.000	975	975
-Qn 2,5 m <sup>3</sup>	1.475	1.475	1.475	1.475	1.400	1.400
-Qn 6,0 m <sup>3</sup>	3.300	3.300	3.300	3.300	3.100	3.100
-Qn 10,0 m <sup>3</sup>	5.200	5.200	5.200	5.200	4.900	4.900
-Qn 15,0 m <sup>3</sup>	8.800	8.800	8.800	8.800	8.300	8.300
-Qn 25,0 m <sup>3</sup>	13.000	13.000	13.000	13.000	12.500	12.500
-Qn 40,0 m <sup>3</sup>	20.500	20.500	20.500	20.500	20.000	20.000
<b>Forbrug pr. m3 vand *)</b>	<b>5,40</b>	<b>5,30</b>	<b>5,30</b>	<b>5,10</b>	<b>4,40</b>	<b>4,40</b>

\*) Herudover betales den til enhver tid gældende statslige vandafgift.

## Samfundsansvar

Dette er Aalborg Vand A/S' frivillige redegørelse om samfundsansvar (Corporate Social Responsibility, CSR) i overensstemmelse med årsregnskabslovens § 99 a for regnskabsåret 2019.

Hos Aalborg Vand A/S er ansvarlighed og bæredygtighed en naturlig del af den overordnede strategi. Vores tilgang til samfundsansvar, også kaldet CSR, er derfor baseret på en ambition om at bruge selskabets kompetencer til at fremme en bæredygtig udvikling af samfundet.

For en nærmere beskrivelse af forretningsmodel og dermed hvordan virksomheden skaber værdi, henvises til blandt andet afsnittene angående Aalborg Vand A/S' aktiviteter og Forsyningssikkerhed.

Samfundsansvar handler grundlæggende om, at Aalborg Vand A/S tager ansvar for samfundet og dermed respekterer menneskerettigheder, sociale- og medarbejderforhold, miljø og klima samt bekæmpelse af korruption.

Følgende 4 områder definerer samfundsansvar og opfylder årsregnskabslovens krav:

- Menneskerettigheder
- Sociale- og medarbejderforhold
- Miljø og klima
- Bekæmpelse af korruption

Samfundsansvaret er indarbejdet i Aalborg Vand A/S' mission, vision, værdigrundlag og målsætninger, som fremgår af selskabets Strategiplan 2020-2023, som blev vedtaget af bestyrelsen den 24. september 2019.

### Missionen er:

Det er Aalborg Vand A/S' overordnede formål at sikre og forsyne forbrugerne med rent vand på et miljømæssigt og samfundsansvarligt grundlag.

RENT VAND - HVER DAG - ALTID!

### Visionen er:

Det er Aalborg Vand A/S' vision at være landets bedste vandselskab inden for vores mission. Det betyder, at vores kultur er kendetegnet ved samarbejde, fællesskab, udvikling og ikke mindst stolthed over, at vi altid giver forbrugerne en uovertruffen forsyningssikkerhed og service.

BEDST PÅ KVALITET OG SERVICE!

## Værdigrundlaget er:

### Sikkerhed

Eksternt handler det om forsyningssikkerhed og pålidelighed i vore relationer med kunder og samarbejdspartnere.

Internt handler det om ansvarlighed og grundighed i forhold til at opfylde vores mission samt at tage vare på hinanden i dagligdagen.

### Ansvarlighed

Eksternt handler det om at værne om vores natur og miljø og være ordholdende over for vores kunder og samarbejdspartnere.

Internt handler det om at påtage sig ansvaret for sig selv og arbejdsopgaverne samt at være i besiddelse af tilstrækkeligt overskud til at hjælpe kollegerne både i egen afdeling og på tværs af afdelingerne.

### Kompetence

Eksternt handler det om, at vi ved, hvad vi har med at gøre, og at vores viden og vores faglige kompetencer udvikles løbende til gavn for vores kunder og samarbejdspartnere.

Internt handler det om, at vi alle til stadighed udvikler såvel faglige som personlige færdigheder. Det vi gør godt i dag, gør vi bedre i morgen!

## Den overordnede målsætning er:

At varetage vandforsyning i Aalborg Kommune på markeds- og miljømæssige bæredygtige vilkår. Selskabet skal sikre en forsyning af høj sundheds- og miljømæssig kvalitet, som tager hensyn til forsyningssikkerheden og naturen, samt drives på en effektiv måde, der er gennemskuelig for forbrugere.

Missionen, visionen, værdigrundlaget og målsætningen er i fin overensstemmelse med Aalborg Kommunes godkendte [Vandforsyningsplan 2013-2024](#).

## Menneskerettigheder

### Politik

Vi vil støtte og respektere beskyttelsen af internationalt proklamerede menneskerettigheder inden for selskabets indflydelsesområde.

Vi vil ligeledes sikre via personalepolitikken, at vi ikke medvirker til krænkelse af menneskerettighederne, herunder arbejdstagerrettigheder. Personalepolitikken vil også være med til at sikre, at relevante aktører, herunder virksomheder i samhandel med forsyningen inddrages og involveres, således, at menneskerettighederne respekteres.

#### Arbejdstagerrettigheder

- Vi vil opretholde frihed til organisering og anerkende arbejdstagers ret til kollektive forhandlinger.
- Vi vil støtte afskaffelsen af alle former for tvangsarbejde.
- Vi vil støtte en effektiv afskaffelse af børnearbejde.
- Vi vil støtte afviklingen af diskrimination i arbejds- og ansættelsesforhold.

For uddybning henvises der til den vedtagne [personalepolitik](#).

### Aktiviteter og resultater i 2019

Aalborg Vand A/S ser ingen risiko i forbindelse med krænkelse af menneskerettighederne, idet der er implementeret politikker, herunder retningslinjer for benyttelse af arbejdsklausuler og kontrol heraf, som varetages af et associeret selskab i Aalborg Forsyning, nemlig Aalborg Service A/S.

Retningslinjerne indebærer helt overordnet, at det i Aalborg Service A/S forudsættes, at arbejdsklausuler efter en konkret vurdering anvendes ved tilbudsindhentning på bygge- og anlægskontrakter samt tjenesteydelseskontrakter, med en kontraktsum på 1 mio. kr. eller derover for alle virksomheder i Aalborg Forsyning.

Aalborg Forsynings arbejdsklausuler har til formål at sikre løn- og arbejdsvilkår mv. svarende som minimum til det, der følger af de danske overenskomster på området, gældende for medarbejdere, der måtte være beskæftiget med løsning af den udbudte opgave.

Aalborg Service A/S sikrer således ved indgåelse af kontrakter, udbud og indkøb mv. at de fornødne kontroller er til stede både før, under og efter, så krænkelser af menneskerettighederne minimeres.

Aalborg Service A/S er underlagt instruktion af Aalborg Kommune, Energi Holding A/S og Vand Holding A/S. Aalborg Kommunes politik vedrørende arbejdsklausuler mv. i forbindelse med udbud er således også gældende for Aalborg Forsyning, herunder Aalborg Vand A/S. Der har i 2019 hverken været brud på retningslinjerne eller personalepolitikken.

### **Aktiviteter i fremtiden**

Aalborg Vand A/S vil fortsat leve op til den beskrevne politik under menneskerettigheder, og dette hænger fint sammen med indkøbspolitikken angående opfyldelse af minimumskrav til arbejds løn, arbejdsforhold, arbejdsmiljø mv., jf. afsnittet under Bekæmpelse af korruption.

## **Sociale- og medarbejderforhold**

### **Politik**

Vi har i flere år stræbt efter at være en rummelig arbejdsplads med plads til alle typer medarbejdere. Aalborg Vand A/S er en arbejdsplads, hvor der både er plads til - og brug for - rummelighed, forskellighed og mangfoldighed.

I Aalborg Vand A/S tager vi ligeledes ansvar for medarbejdernes trivsel i bred forstand, således er der fokus på sundhed og sikkerhed, og trivsel og arbejdsglæde vægtes højt. Samtidig er der stor opmærksomhed både på det fysiske og psykiske arbejdsmiljø på arbejdspladsen samt forebyggelse af arbejdsulykker ved hele tiden at have fokus på nærvæd-ulykker.

### **Aktiviteter og resultater i 2019**

En af Aalborg Vand A/S' vigtigste ressourcer er vores medarbejdere. Vi tror på, at succes hviler på vores evne til at samarbejde og skabe synergi gennem en vedholdende og engageret indsats fra hver enkelt medarbejder. Mange opgaver løser vi i teams – enten i den enkelte afdeling eller på tværs i organisationen.

Det er afgørende for os hele tiden at stræbe efter at blive bedre – hele tiden at udvikle os.

Aalborg Vand A/S' medarbejdere skal sikres et godt arbejdsmiljø. Dette sker bl.a. gennem KMU (KoncernMed-Udvalg), et Mini-Med-udvalg for hvert spor og gennem Aalborg Vand A/S' certificering af forskellige ledelsessystemer.

Aalborg Vand A/S blev i 2018, sammen med Aalborg Kommunes Miljø- og Energiforvaltning og de øvrige selskaber i Aalborg Forsyning, certificeret i følgende ledelsessystemer:

- Miljøledelse ISO 14001
- Arbejdsmiljøledelse DS/OHSAS18001

Certificeringen blev udført af Bureau Veritas.

Bureau Veritas gennemførte i maj 2019 opfølgingsaudit, og resultatet heraf er, at certificeringen er opretholdt.

Endvidere er Aalborg Vand A/S certificeret i:

- Fødevarer sikkerhed (DDS) ISO 22000

Hvor certificeringen er udført af Det Norske Veritas.

Aalborg Vand A/S har altid værnet om social ansvarlighed og dermed gjort social kapital til en dyd. Social kapital bygger på de 3 grundsten: Tillid, retfærdighed og samarbejde.

Der er indført frugtordning og sundhedsordning i 2010 for medarbejderne, der fortsat er glade for disse ordninger. Der blev i efteråret 2017 indført en frokostordning på forsøgsbasis i et år. Som følge af tilslutningen og den store tilfredshed med ordningen videreføres den som en permanent ordning, så længe forretningsgrundlaget er tilstede.

Alle medarbejdere blev i 2018 tilbudt et sundhedstjek i samarbejde med sundhedskonsulenterne i Sundheds- og Kulturforvaltningen i Aalborg Kommune. For de medarbejdere som ikke nåede dette har der i 2019 været samme mulighed. Flere medarbejdere har taget imod dette tilbud.

### **Lokalsamfundet**

Aalborg Vand A/S' aktiviteter påvirker lokalsamfundet i forhold til sundhed, hvor vi først og fremmest skal sikre, at drikkevand og spildevand er adskilt, ellers risikerer vi epidemier og dødsfald.

Aalborg Vand A/S vil sikre, at alle borgere i kommunen såvel i by som på land har lige mulighed for at opnå en vandforsyning af god kvalitet med en høj forsyningssikkerhed og til en rimelig pris.

Aalborg Vand A/S vil sikre, at forsyningen af drikkevand i Aalborg Kommune er grundvand, som ikke behøver at blive rensat for miljøfremmede stoffer. Kvaliteten bliver løbende kontrolleret, og Aalborg Vand A/S sørger for, at vandet ikke står for længe i rørene, af hensyn til vandkvaliteten ved forbrugere.

Løsninger i 2019 for at sikre dette er, fortsat kildepladsrenoveringer og idriftsætning af nyt vandværk i Volsted Plantage.

### **Aktiviteter i fremtiden**

#### **Nye boringer og kildepladser**

Aalborg Vand A/S fortsætter arbejdet med at etablere nye boringer og kildepladser uden for byområdet med dertil hørende hovedledningsanlæg.

Der henvises desuden til Aalborg Vand A/S' strategiplan 2020-2023.

## **Miljø og klima**

### **Politik**

Aalborg Vand A/S lever op til Aalborg Kommunes miljø- og klimapolitik og medvirker via Vandsamarbejde Aalborg, Grundvandsbeskyttelse til, at der laves skovrejsnings-projekter og tinglyses dyrkningsdeklarationer i indvindingsområderne. Dette sikrer et renere vandmiljø og en mindre CO2-belastning og frem for alt rent grundvand.

Klimaændringerne vil påvirke mængden af grundvand, og der er samtidig risiko for, at voldsommere regnhændelser kan øge hyppigheden af nedsivning af sygdomsfremkaldende mikroorganismer eller skadelige kemiske stoffer til grundvandet.

Øget grundvandsstand og ekstreme regnhændelser kan medføre risiko for oversvømmelse af vandforsyningsanlæg med deraf følgende risiko for forurening af blandt andet boringer og beholdere.

Der er godkendt en klimastrategi 2016-2020 for Aalborg Kommune, der omhandler både forebyggelse og tilpasning i forhold til fremtidige klimaændringer. Dette indebærer, at Aalborg Vand A/S skal sikre indvindingsanlæg og boringer i forhold til skybrud og stigende vandstand.

Der henvises endvidere til [bæredygtighedsstrategi 2016-2020](#), [Energistrategi 2030](#) og [Vandforsyningsplan 2013-2024](#).

### Aktiviteter og resultater i 2019

Aalborg Vand A/S er bevidst om, at udflytningen af vandindvindingen fra by til land, stigende grundvandsstand ved bygninger samt stedvis afværgepumpning som følge af nødvendigheden af at pumpe det øvre grundvand væk for at forhindre forurening af en kildeplads medfører stadigt større elforbrug til pumpning. Omvendt har det generelle fald i vandforbrug reduceret behovet for pumpearbejde. Det bemærkes, at Aalborg Vand A/S anvender systematisk energibesparende pumper, når der renoveres og etableres nye anlæg.

Aalborg Vand A/S har opnået følgende resultater i henhold til nedennævnte udvalgte nøgletal.

Nøgletal	2019	2018	2017	2016	2015
Umålt vandforbrug i pct.	9,8	3,5	7,0	6,9	7,6
El-forbrug i MWh	3.217	2.997	2.895	2.879	2.794
Vandforbrug kontor/værksted i m <sup>3</sup>	464	472	503	512	592
Varmeforbrug-kontor/værksted i m <sup>3</sup>	10.259	10.540	10.088	9.250	9.613

Nøgletallene for 2019 ligger på forventet niveau. Umålt vandforbrug ligger i den høje ende.

For yderligere nøgletal angående miljø og klima henvises desuden til Vanddivisionens Miljøreddegørelse på hjemmesiden.

Herudover har Aalborg Vand A/S opnået følgende resultater i 2019:

- Indvindingsmængden er steget med 0,6 mio. m<sup>3</sup>
- Der er renoveret 9,5 km ledningsnet
- Der er renoveret 209 stk. stik
- Ledningsnettet er udbygget med 15,1 km

### Aktiviteter i fremtiden

Aalborg Vand A/S vil leve op til Aalborg Kommunes vandforsyningsplan 2013-2024 og dermed medvirke til at sikre, at alle borgere i kommunen, såvel i by som på land, har lige mulighed for at opnå en vandforsyning af god kvalitet med en høj forsyningssikkerhed via blandt andet grundvandsbeskyttelse og vandsamarbejder.

Der henvises desuden til [Vandforsyningsplan 2013-2024](#).

### Politik

Aalborg Vand A/S tager stærk afstand fra alle former for korruption og bestikkelse. Da virksomheden ingen ansatte har, forefindes risiko for forsøg på korruption og bestikkelse primært i indkøbs- og udbudsfasen, hvorfor arbejdet med bekæmpelse af korruption primært er udmøntet i virksomhedens indkøbspolitik, der bl.a. tager udgangspunkt i EU's udbudsdirektiver.

Aalborg Vand A/S' indkøbspolitik bygger på Aalborg Kommunes generelle indkøbspolitik: "Varer og tjenesteydelser indkøbt til Aalborg Kommune skal være bæredygtige og opfylde minimumskrav til arbejds løn, arbejdsforhold, arbejdsmiljø, miljø, klima, demokrati og social ansvarlighed. Varer og tjenesteydelser fra virksomheder, der er certificerede efter EMAS, ISO14001 og OHSAS 18001 eller lignende certificerede systemer skal prioriteres, og miljø- og bæredygtighedsmærkede produkter vil blive foretrukket, hvor det er teknisk, kvalitetsmæssigt og økonomisk muligt".

### Aktiviteter og resultater i 2019

Logistik & Indkøb under Aalborg Service A/S foretager mange indkøb for Aalborg Vand A/S, og således sikres mindst mulig risiko med hensyn til korruption, herunder økonomisk udnyttelse og bestikkelse.

Aalborg Vand A/S ser lav risiko i forbindelse med korruption, idet politikkerne varetages af Aalborg Service A/S i Aalborg Forsyning. Aalborg Service A/S sikrer ved indgåelse af kontrakter, udbud, indkøb mv. at de fornødne kontroller er til stede både før, under og efter, således korruption minimeres. Der har i 2019 hverken været forsøg på korruption eller bestikkelse, og alle indkøb er foretaget iht. Aalborg Kommunes indkøbspolitik.

Aalborg Service A/S ejes af Aalborg Kommune, Energi Holding og Vand Holding A/S. Vand Holding A/S har således direkte indflydelse på Service A/S' indkøbspolitik.

### **Aktiviteter i fremtiden**

Der henvises til den vedtagne [indkøbspolitik](#).

### **Regnskab sammenholdt med budget**

Budgettet, der indgår i årsrapporten, tager udgangspunkt i det godkendte budget af den 12. december 2019.

Af sammenligningsgrunde er ligeledes medtaget det oprindelige budget af 13. december 2018.

Det bemærkes, at løn- og vognfordeling, af sammenligningsårsager, indgår både i regnskabet og korrigeret budget.

De væsentligste afvigelser mellem regnskab og budget er inden for følgende områder, jf. side 25:

- Under produktionsomkostninger er der brugt 0,3 mio. kr. mere på IT.
- Under distributionsomkostninger er der på drift og vedligehold brugt 1,4 mio. mere end budgetteret. Det skyldes især flere brud. Afskrivningerne på distributionsomkostninger er ca. 3,4 mio. kr. højere end budgetteret, hvilket skyldes afskrivninger på anlæg som er taget ud af drift uden at være fuldt afskrevet.
- Administrationsomkostninger er ca. 45,2 mio. kr. højere end budgettet. Dette skyldes at hele tjenestemandspensionsopkrævning er udgiftsført i 2019 og har medført et merforbrug på 44,9 mio. kr.

### **Kapitalberedskab**

I henhold til pengestrømsopgørelse er likviditeten fra drift i Aalborg Vand A/S positiv, og grundet investeringsniveauet i 2019 er de samlede pengestrømme for 2019 negative med 18.969.000 kr. Aalborg Vand A/S har ingen rentebærende gældsforpligtelse.

Aalborg Vand A/S har en soliditetsgrad på 75,9 %.

### **Risici**

#### **Drift**

Aalborg Vand A/S minimerer risikoen ved at anvende store og anerkendte leverandører. Tilsvarende optimeres forsyningsnettet, således, at leverancen til forbrugerne sikres.

Aalborg Vand A/S forsyner forbrugerne med grundvand pumpet direkte op fra undergrunden uden kloring og rensning for miljøfremmede stoffer. På trods af store bestræbelser på forebyggende grundvandsbeskyttelse vil der altid være en risiko for, at grundvandet forurennes. Aalborg Vand A/S udfører ud over de lovmæssige kontroller også en egenkontrol med det producerede vand, således, at en eventuel forurening erkendes så hurtigt som muligt.

Selv om Aalborg Vand A/S har monopol på forsyningen i sit område, er det vigtigt, at Aalborg Vand A/S via en rationel drift sørger for at kunne levere vand til en "konkurrencedygtig" pris inden for rammen af selskabets prisloft.

#### **Markedsrisici**

Stordriftsfordele ved, at Aalborg Vand A/S er en del af Aalborg Vand Holding A/S som igen er medejer af Aalborg Service A/S, er medvirkende til at sikre konkurrenceevnen.

### **Valuta- og renterisici**

Aalborg Vand A/S har ingen valuta- eller renterisici af betydning.

## **Væsentlige begivenheder og forholds indflydelse på årsregnskabet**

### **Hensættelse til tjenestemandspensionsforpligtelse**

I forbindelse med vandreformen vil Aalborg Vand A/S kunne hensætte beløb på baggrund af såkaldte aktuarmæssige beregninger af tjenestemandspensionsforpligtelsen for den tidligere Vandforsyning samt andelen af forpligtelsen for Aalborg Kommune, Miljø- og Energiforvaltningen, Administration og Service samt Lager- og Indkøbskontoret.

Tjenestemandspensionsforpligtelsen indebærer - alt andet lige - at Aalborg Vand A/S' vandtakster vil ligge over taksterne i de selskaber, der ikke er omfattet af en tilsvarende pensionsforpligtelse.

Tjenestemandspensionsforpligtelsen er opgjort i henhold til den aktuarmæssige beregning pr. 31. december 2019. Forpligtelsen er beregnet ud fra Finanstilsynet forudsætninger, om en tjenestemandspensionstilbagediskonteringsrente på -2 %. Procenten er fremkommet ved at diskonteringsrenten er sat til noget nær 0, men derudover skal der indregnes 2 % i inflation, så grundlagsrenten bliver -2 %.

Herudover er forventet levealder justeret, jf. Finanstilsynets seneste offentliggjorte benchmark for levetidsforudsætninger, herunder de forventede fremtidige levetids-forbedringer.

I nærværende regnskab 2019 er årets forpligtelser til tjenestemandspension optaget til 92.664.870 kr.

### **Tab på debitorer**

Den samlede debitor masse er vurderet, og dette har medført, at der forventes afskrevet 56 % af den samlede restancemasse på 154.932 kr., hvilket afføder et hensættelsesbeløb på 87.000 kr. til tab på debitorer ultimo 2019.

### **Begivenheder efter balancedagen**

Efter regnskabsårets udløb er Covid-19 pandemien udbrudt med efterfølgende delvis nedlukning af samfundet.

Aalborg Vand A/S har for at afbøde virkningerne af Covid-19 sørget for at sikre driften i videst muligt omfang. Fokus har været på stabil og sikker drift og holde samarbejdspartnere i private erhvervsliv i gang. For at sikre momentum og forsyningssikkerhed, vil der opstå en situation, der skaber flere omkostninger og sætter effektiviseringstiltag i stå. Begge forhold har økonomiske konsekvenser og der vil blive søgt om tillæg til indtægtsrammen. Derudover kan der blive tale om at forøge investeringsrammen med henblik på at understøtte det private erhvervsliv.

Selskabets aktiviteter er underlagt indtægtsregulering, som er påvirket af den udbrudte pandemi. Den ændrede drift forventes derfor at påvirke selskabets omsætning eller resultat i 2020 negativt i forhold til budgettet fastlagt før udbruddet af Covid-19.

### **Den forventede økonomiske udvikling**

For Aalborg Vand A/S foreligger der et godkendt resultat før skat på 1,0 mio. kr. i 2020. Som anført ovenfor forventes udbruddet af Covid-19 at påvirke dette negativt.



## 1. januar - 31. december

	Internt regnskab 2019 1.000 kr.	Revideret budget 2019 12.12.2019 1.000 kr.	Oprindeligt budget 2019 13.12.2018 1.000 kr.
<b>Nettoomsætning</b>			
Abonnement	35.085	34.666	34.666
M <sup>3</sup> -salg	36.496	36.090	36.090
Ændring i overdækning frem til udgangen af 2010	3.490	3.490	3.490
Ændring i overdækning vedr. prisloft 2016+2017	-1.421	-1.469	0
Korrektion vedr. overholdelse af indtægtsramme for 2019	39.311	0	0
Engrossalg og andet salg	1.013	968	1.005
Tilslutnings- og stikledningsbidrag	2.915	2.952	3.037
<b>Nettoomsætning i alt</b>	<b>115.437</b>	<b>76.697</b>	<b>78.288</b>
<b>Produktionssomkostninger</b>			
Drift og vedligehold	-10.508	-10.110	-11.351
Prøveboringer og vandanalyser	-1.062	-1.070	-870
Afskrivninger	-5.605	-5.310	-5.900
<b>Produktionsomkostninger i alt</b>	<b>-17.175</b>	<b>-16.490</b>	<b>-18.121</b>
<b>BRUTTORESULTAT</b>	<b>98.262</b>	<b>60.207</b>	<b>60.167</b>
<b>Distributionsomkostninger</b>			
Drift og vedligehold	-24.240	-22.821	-20.715
Afskrivninger	-19.400	-16.000	-16.600
<b>Distributionsomkostninger i alt</b>	<b>-43.641</b>	<b>-38.821</b>	<b>-37.315</b>
<b>Administrationsomkostninger</b>			
Administration	-69.708	-24.526	-25.559
Afskrivninger	-243	-243	-243
<b>Administrationsomkostninger i alt</b>	<b>-69.951</b>	<b>-24.769</b>	<b>-25.802</b>
<b>RESULTAT AF ORDINÆR DRIFT</b>	<b>-15.330</b>	<b>-3.383</b>	<b>-2.950</b>
<b>Andre driftsindtægter</b>	<b>414</b>	<b>418</b>	<b>395</b>
<b>Andre driftsomkostninger</b>	<b>-40</b>	<b>-51</b>	<b>-25</b>
<b>RESULTAT AF FØR FINANSIELLE POSTER</b>	<b>-14.956</b>	<b>-3.016</b>	<b>-2.580</b>
Resultatandele i dattervirksomhed*)	15	15	15
Finansielle indtægter	992	620	216
Finansielle omkostninger	-41	-40	0
<b>RESULTAT FØR SKAT</b>	<b>-13.990</b>	<b>-2.421</b>	<b>-2.349</b>
Skat af årets resultat	-1.887	0	0
<b>ÅRETS RESULTAT</b>	<b>-15.878</b>	<b>-2.421</b>	<b>-2.349</b>

\*) Der budgetteres ikke med resultatandele i dattervirksomhed, derfor er dette tillagt i budgettet.

1. januar - 31. december

Note	2019 1.000 kr.	2018 1.000 kr.
2 Nettoomsætning	115.437	-33.084
3 Produktionsomkostninger	-17.175	-15.205
<b>Bruttoresultat</b>	<b>98.262</b>	<b>-48.289</b>
4 Distributionsomkostninger	-43.641	-39.524
5 Administrationsomkostninger	-69.951	-26.510
<b>Resultat af ordinær drift</b>	<b>-15.330</b>	<b>-114.323</b>
6 Andre driftsindtægter	414	400
Andre driftsomkostninger	-40	-45
<b>Resultat før finansielle poster</b>	<b>-14.956</b>	<b>-113.968</b>
7 Indtægter af kapitalandele i tilknyttede virksomheder	15	2
8 Finansielle indtægter	992	308
9 Finansielle omkostninger	-41	-31
<b>Resultat før skat</b>	<b>-13.990</b>	<b>-113.688</b>
10 Skat af årets resultat	-1.887	119.317
<b>ÅRETS RESULTAT</b>	<b>-15.878</b>	<b>5.630</b>
<b>Forslag til resultatdisponering:</b>		
Reserve for nettoopskrivning efter indre værdis metode	15	
Overført resultat	-15.893	
	<b>-15.878</b>	

31. december

	2019	2018
Note	1.000 kr.	1.000 kr.
<b>AKTIVER</b>		
<b>ANLÆGSAKTIVER</b>		
<b>Materielle anlægsaktiver</b>		
11 Grunde og bygninger	59.980	51.974
11 Produktionsanlæg og maskiner	764.988	704.209
11 Andre anlæg, driftsmateriel og inventar	5.739	4.489
11 Materielle anlæg under udførelse	17.120	36.796
<b>Materielle anlægsaktiver i alt</b>	<b>847.827</b>	<b>797.468</b>
<b>Finansielle anlægsaktiver</b>		
12 Kapitalandele i tilknyttede virksomheder	1.085	1.071
13 Tilgodehavender hos tilknyttede virksomheder	0	2.823
14 Andre tilgodehavender	0	38.379
20 Underdækning	37.260	1.341
<b>Finansielle anlægsaktiver i alt</b>	<b>38.345</b>	<b>43.614</b>
<b>ANLÆGSAKTIVER I ALT</b>	<b>886.172</b>	<b>841.082</b>
<b>OMSÆTNINGSAKTIVER</b>		
<b>Tilgodehavender</b>		
15 Tilgodehavender fra salg og tjenesteydelser	21.911	23.680
Tilgodehavender hos tilknyttede virksomheder	6.601	13.224
Igangværende arbejde for fremmed regning	946	793
Andre tilgodehavender	64	11.096
20 Underdækning	3.391	0
Periodeafgrænsningsposter	74	53
<b>Tilgodehavender i alt</b>	<b>32.987</b>	<b>48.846</b>
<b>Værdipapirer</b>	<b>33.946</b>	<b>53.571</b>
<b>Likvide beholdninger</b>	<b>2.375</b>	<b>1.720</b>
<b>OMSÆTNINGSAKTIVER I ALT</b>	<b>69.308</b>	<b>104.137</b>
<b>AKTIVER I ALT</b>	<b>955.480</b>	<b>945.219</b>

31. december

	2019	2018
Note	1.000 kr.	1.000 kr.
<b>PASSIVER</b>		
<b>EGENKAPITAL</b>		
16 Virksomhedskapital	25.000	25.000
Reserve for nettoopskrivning efter indre værdis metode	585	571
Overført resultat	699.848	715.740
<b>EGENKAPITAL I ALT</b>	<b>725.433</b>	<b>741.311</b>
<b>HENSATTE FORPLIGTELSE</b>		
18 Andre hensatte forpligtelser	92.665	90.268
<b>HENSATTE FORPLIGTELSE I ALT</b>	<b>92.665</b>	<b>90.268</b>
<b>GÆLD</b>		
<b>Langfristede gældsforpligtelser</b>		
19 Periodeafgrænsningsposter	102.185	82.143
<b>Langfristede gældsforpligtelser i alt</b>	<b>102.185</b>	<b>82.143</b>
<b>Kortfristede gældsforpligtelser</b>		
Modtagne forudbetalinger fra kunder	2.945	2.952
Leverandører af varer og tjenesteydelser	11.154	19.285
Gæld til tilknyttede virksomheder	521	0
Skyldig skat	0	219
21 Anden gæld	6.225	3.524
19 Periodeafgrænsningsposter	2.915	2.327
Modtagne forudbetalinger vedrørende igangværende arbejder	9.757	1.119
20 Overdækning	0	2.070
Overdækning (skattesag)	1.680	0
<b>Kortfristede gældsforpligtelser i alt</b>	<b>35.197</b>	<b>31.496</b>
<b>GÆLD I ALT</b>	<b>137.382</b>	<b>113.640</b>
<b>PASSIVER I ALT</b>	<b>955.480</b>	<b>945.219</b>
22 Sikkerhedsstillelser og eventualforpligtelser		
23 Eventualaktiver		
24 Nærtstående parter		
27 Anvendt regnskabspraksis		

1. januar - 31. december

	<b>2019</b>	<b>31.12 2018</b>
	1.000 kr.	1.000 kr.
Note <b>Driftsaktiviteter</b>		
Årets resultat	-15.878	5.630
25 Reguleringer	-13.758	12.874
26 Ændring i driftskapital	61.777	-6.668
<b>Pengestrømme fra drift før finansielle poster</b>	<b>32.142</b>	<b>11.835</b>
Renteindbetalinger og lignende	992	308
Renteomkostninger og lignende	-41	-31
<b>Pengestrømme fra ordinær drift</b>	<b>33.093</b>	<b>12.113</b>
Betalt selskabsskat	0	0
<b>Pengestrømme fra driftsaktivitet</b>	<b>33.093</b>	<b>12.113</b>
<b>Investeringsaktiviteter</b>		
Køb af materielle anlægsaktiver	-75.608	-53.389
Tilslutningsbidrag	23.546	26.584
Salg af materielle anlægsaktiver	0	361
<b>Pengestrømme fra investeringsaktiviteter</b>	<b>-52.062</b>	<b>-26.444</b>
<b>Ændring i likvider</b>	<b>-18.969</b>	<b>-14.331</b>
Likvide beholdninger, primo	55.291	69.622
<b>Likvide beholdninger, ultimo</b>	<b>36.322</b>	<b>55.291</b>
<b>Likvider specificeres således:</b>		
Likvide beholdninger	2.375	1.720
Værdipapirer	33.946	53.571

## Egenkapitaloppgørelse

1. januar - 31. december

	<b>Virksomhed s-kapital</b> 1.000 kr.	<b>Reserve for nettoopskrivning efter den indre værdis metode</b> 1.000 kr.	<b>Overført resultat</b> 1.000 kr.	<b>Egenkapital i alt</b> 1.000 kr.
<b>Egenkapital, pr. 1. januar 2019</b>	<b>25.000</b>	<b>571</b>	<b>715.740</b>	<b>741.311</b>
Årets resultat	0	15	-15.893	-15.878
<b>Egenkapital, pr. 31. december 2019</b>	<b>25.000</b>	<b>585</b>	<b>699.848</b>	<b>725.433</b>

## 1. januar - 31. december

**NOTE 1 - Særlige poster**

I november 2018 forelå der endelig afgørelse i Højesteretssag, hvor vandsektoren fik medhold omkring brug af regulatorisk standardværdier som skattemæssige indgangsværdier. Indregning af Højesterets afgørelse er fuldt ud indregnet i 2018 og har ikke haft påvirkning på regnskabstallene for 2019.

	<b>2019</b> 1.000 kr.	<b>2018</b> 1.000 kr.
Indtægter		
Indregning af opkrævningsret vedrørende udskudt skat	0	-110.256
Overdækning vedrørende tidligere års aktuelle skatter	0	0
	0	-110.256
Omkostninger		
Indregning af udskudt skat vedrørende anlægsaktiver ved stiftelsen	0	-110.256
Overdækning vedrørende tidligere års aktuelle skatter	0	-9.061
	0	-119.317
Særlige poster indgår på følgende linjer i årsregnskabet		
Nettoomsætning	0	-110.256
Skat af årets resultat	0	119.317
<b>Resultat af særlige poster, netto</b>	<b>0</b>	<b>9.061</b>
<b>NOTE 2 - Nettoomsætning</b>		
Abonnement	35.085	34.361
M <sup>3</sup> -salg	36.496	36.181
Ændring af overdækning frem til udgangen af 2010	3.490	3.490
Ændring i overdækning vedr. prisloft 2016 og 2017	-1.421	-242
Korrektion vedr. overholdelse af indtægtsramme for 2018	0	126
Korrektion vedr. overholdelse af indtægtsramme for 2019	39.311	0
Ændring vedr. skattesag	-1.451	-110.256
Engrossalg og andet salg	1.013	930
Tilslutnings- og stikledningsbidrag	2.915	2.327
<b>Nettoomsætning i alt</b>	<b>115.437</b>	<b>-33.084</b>
<b>NOTE 3 - Produktionsomkostninger</b>		
Drift og vedligehold	11.570	10.042
Afskrivninger	5.605	5.163
<b>Produktionsomkostninger i alt</b>	<b>17.175</b>	<b>15.205</b>

	<b>2019</b> 1.000 kr.	<b>2018</b> 1.000 kr.
<b>NOTE 4 - Distributionsomkostninger</b>		
Drift og vedligehold	14.395	10.306
Bidrag til Vandsamarbejderne	9.845	9.074
Afskrivninger	19.400	20.144
<b>Distributionsomkostninger i alt</b>	<b>43.641</b>	<b>39.524</b>
<b>NOTE 5 - Administrationsomkostninger</b>		
Administration	1.266	1.406
Revision	78	76
Advokat	10	9
Tjenestemandspensionsopkrævning	55.328	14.030
Fast ejendom	3.280	2.981
IT	101	80
Betaling til Forsyningssekretariatet	196	86
Ydelsesaftale Aalborg Service A/S	5.277	4.259
Ydelsesaftale Aalborg Vand Holding A/S	4.156	3.265
Hensættelser til tab på debitorer	16	36
Afskrivninger	243	282
<b>Administrationsomkostninger i alt</b>	<b>69.951</b>	<b>26.510</b>
<b>NOTE 6 - Andre driftsindtægter</b>		
Lejeindtægter	313	305
Øvrige indtægter	101	95
<b>Andre driftsindtægter i alt</b>	<b>414</b>	<b>400</b>
<b>NOTE 7 - Indtægter af kapitalandele i tilknyttede virksomheder</b>		
Aalborg Vand Entreprise A/S	15	2
<b>Indtægter af kapitalandele i tilknyttede virksomheder i alt</b>	<b>15</b>	<b>2</b>
<b>NOTE 8 - Finansielle indtægter</b>		
Andre finansielle indtægter	15	48
Renteindtægter	113	113
Renteindtægter skat	484	0
Afkast fra Danske Capital, herunder urealiserede afkast	380	147
<b>Finansielle indtægter i alt</b>	<b>992</b>	<b>308</b>
<b>NOTE 9 - Finansielle omkostninger</b>		
Andre finansielle omkostninger	41	31
<b>Finansielle omkostninger i alt</b>	<b>41</b>	<b>31</b>
<b>NOTE 10 - Skat af årets resultat</b>		
Årets aktuelle skat	0	0
Regulering af skat, tidligere år	1.887	-9.061
Regulering af udskudt skat, tidligere år	0	-110.256
<b>Skat af årets resultat i alt</b>	<b>1.887</b>	<b>-119.317</b>



## NOTE 11 - Materielle anlægsaktiver

	Grunde og bygninger	Produktion s-anlæg og maskiner	Andre anlæg og driftsmateriel	Materielle anlæg under udførelse	Materielle anlægsaktiver i alt
	1.000 kr.	1.000 kr.	1.000 kr.	1.000 kr.	1.000 kr.
Samlet anskaffelsessum primo	59.072	852.487	12.529	36.796	960.884
Tilgang i året	8.879	83.696	2.709	75.608	170.891
Afgang i året	0	-5.296	0	-95.283	-100.580
<b>Samlet anskaffelsessum ultimo</b>	<b>67.951</b>	<b>930.887</b>	<b>15.238</b>	<b>17.120</b>	<b>1.031.195</b>
Akkumulerede afskrivninger primo	-7.098	-148.278	-8.040	0	-163.416
Årets af- og nedskrivninger	-873	-19.258	-1.459	0	-21.590
Afskrivninger vedrørende årets afgang	0	1.637	0	0	1.637
<b>Samlede afskrivninger ultimo</b>	<b>-7.971</b>	<b>-165.898</b>	<b>-9.499</b>	<b>0</b>	<b>-183.368</b>

<b>Bogført værdi ultimo</b>	<b>59.980</b>	<b>764.988</b>	<b>5.739</b>	<b>17.120</b>	<b>847.827</b>
-----------------------------	---------------	----------------	--------------	---------------	----------------

<b>Bogført værdi primo</b>	<b>51.974</b>	<b>704.209</b>	<b>4.489</b>	<b>36.796</b>	<b>797.468</b>
----------------------------	---------------	----------------	--------------	---------------	----------------

### Specifikation af af- og nedskrivninger

	Produktionsomkostninger	Distributionsomkostninger	Administrationsomkostninger	I alt
	1.000 kr.	1.000 kr.	1.000 kr.	1.000 kr.
Bygninger	580	185	108	873
Tekniske anlæg og maskiner	4.202	15.056	0	19.258
Andre anlæg og driftsmateriel	568	756	135	1.459
	<b>5.350</b>	<b>15.997</b>	<b>243</b>	<b>21.590</b>
Tab vedr. årets afgang	256	3.403	0	3.659
Indtægter årets afgang	0	0	0	0
<b>Af- og nedskrivninger i alt</b>	<b>5.605</b>	<b>19.400</b>	<b>243</b>	<b>25.249</b>

**NOTE 12 - Kapitalandele i tilknyttede virksomheder**

	Datter- virksom- heder 1.000 kr.
Kostpris 1. januar	500
Kostpris 31. december	500
Værdireguleringer 1. januar	571
Årets resultat	15
Værdireguleringer 31. december	<u>585</u>

<b>Kapitalandele i tilknyttede virksomheder i alt</b>	<b>1.085</b>
---	--------------

**Kapitalandele i tilknyttede virksomheder**

Dattervirksomhed	Hjemsted	Ejerandel	Virksomheds kapital	Egenkapital	Årets resultat	Vand A/S' andel	
						Egenkapital	Årets resultat
Vand Entreprise A/S	Aalborg	100%	500	1.085	15	1.085	15

**NOTE 13 - Tilgodehavender hos tilknyttede virksomheder**

Gældsbreve, Aalborg Vand Holding A/S

**Tilgodehavender hos tilknyttede virksomheder i alt****NOTE 14 - Andre tilgodehavender**

Opkrævningsret tjenestemandforpligtelser, primo

Årets genberegning

Årets opkrævning ved forbrugerne

**Opkrævningsret ultimo**

Heraf indtægtsføres inden for 1 år, opført under omsætningsaktiver

**Andre tilgodehavende i alt**

Heraf efter 5 år

Heraf mellem 1 og 5 år

	31.12 2019 1.000 kr.	31.12 2018 1.000 kr.
	0	2.823
<b>Tilgodehavender hos tilknyttede virksomheder i alt</b>	<b>0</b>	<b>2.823</b>
	49.409	61.497
	5.919	1.942
	-55.328	-14.030
<b>Opkrævningsret ultimo</b>	<b>0</b>	<b>49.409</b>
Heraf indtægtsføres inden for 1 år, opført under omsætningsaktiver	0	-11.030
<b>Andre tilgodehavende i alt</b>	<b>0</b>	<b>38.379</b>
Heraf efter 5 år	0	0
Heraf mellem 1 og 5 år	0	38.379

**NOTE 15 - Tilgodehavender fra salg og tjenesteydelser**

Tilgodehavender fra salg og tjenesteydelser

Hensættelse til tab på debitorer primo

Årets hensættelse

Regulering vedr. konstateret tab

**Hensættelse til tab på debitorer ultimo****Tilgodehavender fra salg i alt**

	<b>31.12 2019</b> 1.000 kr.	<b>31.12 2018</b> 1.000 kr.
Tilgodehavender fra salg og tjenesteydelser	21.998	23.775
Hensættelse til tab på debitorer primo	-95	-115
Årets hensættelse	-16	-36
Regulering vedr. konstateret tab	24	56
<b>Hensættelse til tab på debitorer ultimo</b>	<b>-87</b>	<b>-95</b>
<b>Tilgodehavender fra salg i alt</b>	<b>21.911</b>	<b>23.680</b>

**NOTE 16 - Egenkapital**

Virksomhedskapitalen består af 25.000 aktier á nominelt DKK 1.000

Der er ikke sket ændringer i virksomhedskapitalen i de seneste 5 år.

**NOTE 17 - Forslag til resultatdisponering**

Reserve for nettoopskrivning efter indre værdies metode

Overført resultat

**Forslag til resultatdisponering i alt****NOTE 18 - Andre hensatte forpligtelser**

Hensat til tjenestemandspension primo

Årets genberegning

Årets udbetaling

**Andre hensatte forpligtelser ultimo****NOTE 19 - Periodeafgrænsningsposter**

Passiveret tilslutnings- og stikledningsbidrag

Primo

Årets tilgang

Årets andel af tilslutnings- og stikledningsbidrag

**Passiveret tilslutnings- og stikledningsbidrag i alt**

Heraf indtægtsføres inden for 1 år, opført under kortfristet gældsforpligtelser

**Periodeafgrænsningsposter i alt**

Heraf efter 5 år

Heraf mellem 1 og 5 år

	<b>31.12 2019</b> 1.000 kr.	<b>31.12 2018</b> 1.000 kr.
Reserve for nettoopskrivning efter indre værdies metode	15	2
Overført resultat	-15.893	5.627
<b>Forslag til resultatdisponering i alt</b>	<b>-15.878</b>	<b>5.630</b>
Hensat til tjenestemandspension primo	90.268	91.930
Årets genberegning	5.919	1.942
Årets udbetaling	-3.523	-3.604
<b>Andre hensatte forpligtelser ultimo</b>	<b>92.665</b>	<b>90.268</b>
Passiveret tilslutnings- og stikledningsbidrag	84.470	60.213
Primo	23.546	26.584
Årets andel af tilslutnings- og stikledningsbidrag	-2.915	-2.327
<b>Passiveret tilslutnings- og stikledningsbidrag i alt</b>	<b>105.101</b>	<b>84.470</b>
Heraf indtægtsføres inden for 1 år, opført under kortfristet gældsforpligtelser	-2.915	-2.327
<b>Periodeafgrænsningsposter i alt</b>	<b>102.185</b>	<b>82.143</b>
Heraf efter 5 år	90.524	72.837
Heraf mellem 1 og 5 år	11.661	9.307

	<b>31.12 2019</b> 1.000 kr.	<b>31.12 2018</b> 1.000 kr.
<b>NOTE 20 - Over-/underdækning</b>		
Primo	729	-106.154
Årets tilgang	-39.311	-126
Årets afgang	-2.069	107.009
<b>Ultimo</b>	<b>-40.650</b>	<b>729</b>
Heraf indtægtsføres indenfor 1-5 år, opført under finansielle anlægsaktiver - underdækning	37.260	1.341
Heraf indtægtsføres indenfor 1 år, opført under tilgodehavender - underdækning	3.391	0
Heraf udgiftsføres inden for 1 år, opført under kortfristet gældsforpligtelser	0	-2.070
<b>Overdækning i alt</b>	<b>0</b>	<b>0</b>
<b>NOTE 21 - Anden gæld</b>		
Moms og statslige afgifter	6.178	3.479
Deposita	47	45
<b>Anden gæld i alt</b>	<b>6.225</b>	<b>3.524</b>

**NOTE 22 - Sikkerhedsstillelser og eventualforpligtelser**

Der er ingen sikkerhedsstillelser pr. 31. december 2019.

Selskabets eventualforpligtelser omfatter de for branchen sædvanlige miljøforpligtelser og forpligtelser vedrørende indgåede entreprisaftaler.

Selskabet indgår i dansk sambeskatning med Aalborg Vand Holding A/S som administrationsselskab. Selskabet hæfter derfor ifølge selskabsskatteloven ubegrænset og solidarisk for selskabsskatter, kildeskatter på udbytter og renter over for SKAT, for de sambeskattede selskaber.

**NOTE 23 - Eventualaktiver**

Selskabet har et estimeret udskudt skatteaktiv. Da selskabet mangler endelig opgørelse fra skattemyndighederne forelægger beløbet endnu ikke.

**NOTE 24 - Nærtstående parter**

Aalborg Vand A/S køber løn- samt administrationsydelser fra Aalborg Vand Holding A/S.

Aalborg Vand A/S køber administrative ydelser mv. fra Aalborg Service A/S.

Alle handler med nærtstående parter er indgået på markedsmæssige vilkår.

	<b>31.12 2019</b> 1.000 kr.	<b>31.12 2018</b> 1.000 kr.
<b>NOTE 25 - Pengestrømsopgørelse - regulering</b>		
Andel i tilknyttet virksomheds resultat efter skat	-15	-2
Renteindtægter og lignende indtægter	-992	-308
Renteomkostninger og lignende omkostninger	41	31
Af- og nedskrivninger inkl. tab og gevinst ved salg	25.249	25.589
Skat af årets resultat	1.887	-119.317
Over- og underdækning	-39.928	106.883
<b>Reguleringer i alt</b>	<b>-13.758</b>	<b>12.874</b>
<b>NOTE 26 - Pengestrømsopgørelse - ændring i driftskapital</b>		
Ændring i tilgodehavender	17.363	6.176
Ændring i andre hensatte forpligtelser	2.397	-1.661
Ændring i leverandører mv.	-7.611	4.816
Andre ændringer i driftskapital	49.629	-15.999
<b>Ændring i driftskapital i alt</b>	<b>61.777</b>	<b>-6.668</b>

## **NOTE 27 – Anvendt regnskabspraksis**

Aalborg Vand A/S er aflagt efter årsregnskabslovens bestemmelser i regnskabsklasse B med tilvalg fra regnskabsklasse C.

Der er ikke udarbejdet koncernregnskab, da koncernen opfylder fritagelsesbestemmelserne i årsregnskabsloven §112 for del koncerner. Selskabet indgår i koncernregnskabet for Aalborg Vand Holding A/S, Stigsborg Brygge 5, 9400 Nørresundby, CVR-nr. 32651747.

Den anvendte regnskabspraksis er herudover uændret i forhold til tidligere år.

Regnskabet er aflagt i danske kroner.

## **Generelt om indregning og måling**

Regnskabet er udarbejdet med udgangspunkt i det historiske kostprisprincip.

Indtægter indregnes i resultatopgørelsen i takt med, at de indtjenes. Herudover indregnes værdireguleringer af finansielle aktiver og forpligtelser, der måles til dagsværdi eller amortiseret kostpris. Endvidere indregnes i resultatopgørelsen alle omkostninger, der er afholdt for at opnå årets indtjening, herunder afskrivninger, nedskrivninger og hensatte forpligtelser samt tilbageførsler som følge af ændrede regnskabsmæssige skøn af beløb, der tidligere har været indregnet i resultatopgørelsen.

Aktiver indregnes i balancen, når det er sandsynligt, at fremtidige økonomiske fordele vil tilflyde selskabet, og aktivets værdi kan måles pålideligt.

Forpligtelser indregnes i balancen, når det er sandsynligt, at fremtidige økonomiske fordele vil fragå selskabet, og forpligtelsens værdi kan måles pålideligt.

Ved første indregning måles aktiver og forpligtelser til kostpris. Efterfølgende måles aktiver og forpligtelser som beskrevet for hver enkelt regnskabspost nedenfor.

Visse finansielle aktiver og forpligtelser måles til amortiseret kostpris, hvorved der indregnes en konstant effektiv rente over løbetiden. Amortiseret kostpris opgøres som oprindelig kostpris med fradrag af afdrag og tillæg/fradrag af den akkumulerede afskrivning af forskellen mellem kostprisen og det nominelle beløb. Herved fordeles kurstab og gevinst over løbetiden.

Ved indregning og måling tages hensyn til forudsigelige tab og risici, der fremkommer, inden årsrapporten aflægges, og som be- eller afkræfter forhold, der eksisterede på balancedagen.

## **Resultatopgørelsen**

### **Nettoomsætning**

Indtægter omfatter salg af abonnement og vand mv. Nettoomsætningen indregnes i resultatopgørelsen når levering og risikoovergang til køber har fundet sted.

Nettoomsætningen indregnes eksklusive moms og afgifter, og med fradrag af rabatter.

Igangværende arbejde for fremmed regning indtægtsføres efter produktionsprincipet.

I nettoomsætning indgår over-/underdækning.

Overstiger de hos forbrugerne opkrævede beløb prisloftet for vandbehandling, indregnes overdækningen i balancen som en gældsforpligtelse.

Er de hos forbrugerne opkrævede beløb lavere end den økonomiske ramme, indregnes forskellen som en underdækning, hvis forskellen forventes opkrævet.

Korrektion til tidligere års indregnede over-/underdækning indregnes i nettoomsætningen.

### **Produktionsomkostninger**

Produktionsomkostninger omfatter de omkostninger, herunder afskrivninger og gager, der afholdes for at opnå årets nettoomsætning. Herunder indgår direkte og indirekte omkostninger til råvarer og hjælpematerialer, løn og gager, samt afskrivninger på produktionsanlæg.

### **Distributionsomkostninger**

I distributionsomkostninger indregnes omkostninger, der er afholdt til drift og vedligeholdelse af ledningsnet, pumpestationer, boringer m.m. samt afskrivninger.

### **Administrationsomkostninger**

I administrationsomkostninger indregnes omkostninger, der er afholdt i året til ledelse og administration, herunder omkostninger til det administrative personale, ledelse, kontorlokaler og kontoromkostninger samt afskrivninger.

### **Andre driftsindtægter og -omkostninger**

Andre indtægter og omkostninger indeholder regnskabsposter af sekundær karakter i forhold til virksomhedens hovedaktiviteter, herunder lejeindtægter.

### **Indtægter af kapitalandele i tilknyttede virksomheder**

Resultat i dattervirksomheder indeholder de forholdsmæssige andele af resultaterne.

### **Finansielle poster**

Finansielle indtægter og omkostninger indregnes i resultatopgørelsen med de beløb, der vedrører regnskabsåret. Finansielle poster omfatter renteindtægter og – omkostninger samt realiserede og urealiserede kursgevinster og –tab.

### **Skat af årets resultat**

Skat af årets resultat, som består af årets aktuelle skat og årets udskudte skat, indregnes i resultatopgørelsen med den del, der kan henføres til årets resultat, og direkte på egenkapitalen med den del, der kan henføres til egenkapitaltransaktioner. Den skat, der indregnes i resultatopgørelsen, klassificeres som henholdsvis skat af ordinær drift og skat af ekstraordinære poster.

Ændring i udskudt skat som følge af ændringer i skattesatser indregnes i resultatopgørelsen.

Selskabet er sambeskattet med moderselskabet. Skatteeffekten af sambeskatningen med dattervirksomhederne fordeles på såvel overskuds- som underskudsgivende virksomheder i forhold til disses skattepligtige indkomster (fuld fordeling med refusion vedrørende skattemæssige underskud). De sambeskattede selskaber indgår i acontoskatteordningen.

## **Balance**

### **Materielle anlægsaktiver**

Beholdningen af grunde og bygninger, produktionsanlæg og maskiner og driftsmateriel pr. 1. januar 2010 er værdiansat ifølge de til åbningsbalancen fastsatte standardpriser og standardlevetider iflg. Forsyningssekretariatet.

Materielle anlægsaktiver måles til kostpris med tillæg af opskrivninger og med fradrag af akkumulerede af- og nedskrivninger. Kostprisen omfatter direkte og indirekte omkostninger til løn, vogne, materialer og ydelser leveret af under leverandører samt indirekte produktionsomkostninger. Anlægstilskud modregnes i aktivets anskaffelses-sum.

Renteomkostninger på lån optaget direkte til finansiering af fremstilling af materielle anlægsaktiver indregnes i kostprisen over fremstillingsperioden. Alle indirekte henførbare låneomkostninger indregnes i resultatopgørelsen.

Afskrivninger foretages lineært over ovenstående levetider med udgangspunkt i aktivernes ibrugtagningstidspunkt.

Scrapværdier revurderes årligt.

### Afskrivninger

Der er i regnskabet for Aalborg Vand A/S foretaget afskrivninger ud fra Forsyningssekretariatets retningslinjer. Principperne heri er følgende:

Afskrivninger beregnes ud fra de levetider, der er angivet af Forsyningssekretariatet.

Levetiderne er angivet for hovedkategorierne.

Levetider	År
Ledninger støbejern	100
Ledninger	75
Bygninger	75
Ventiler	75
Vandværker	50
Pumpesationer/Beholderanlæg	50
SRO-brønde	50
Råvandsstationer	30
Boringer	30
Sikring	25
Pumper	25
Vandmålere	8-10
IT/værktøj	3-5
Køretøjer	5

Anlægsaktiver, der afhændes eller skrottes, udgår af afskrivningsgrundlaget. Avance eller tab, opgjort som forskellen mellem salgssummen og bogført værdi, føres i resultatopgørelsen under afskrivninger.

Den regnskabsmæssige værdi af materielle anlægsaktiver gennemgås årligt for at afgøre, om der er indikation af værdiforringelse ud over det, som udtrykkes ved afskrivning.

Hvis dette er tilfældet, gennemføres en nedskrivningstest til afgørelse af, om genindvindingsværdien er lavere end den regnskabsmæssige værdi, og der nedskrives til denne lavere genindvindingsværdi. Denne nedskrivningstest gennemføres årligt på igangværende udviklingsprojekter, uanset om der er indikationer for værdifald.

Genindvindingsværdien for aktivet opgøres som den højeste værdi af nettosalgsprisen og kapitalværdien. Er det ikke muligt at fastsætte en genindvindingsværdi for det enkelte aktiv, vurderes aktiverne samlet i den mindste gruppe af aktiver, hvor der ved en samlet vurdering kan fastsættes en pålidelig genindvindingsværdi.

### Kapitalandele i tilknyttede virksomheder

Kapitalandele i tilknyttede virksomheder værdiansættes efter den indre værdis metode, således at der i resultatopgørelsen og balancen medtages en forholdsmæssig andel af henholdsvis virksomhedernes resultat for året samt egenkapitalen svarende til Aalborg Vand A/S' ejerandel.

Den samlede nettoopskrivning af kapitalandele i dattervirksomheder henlægges via overskudsdisponering til "Reserve for nettoopskrivning efter den indre værdis metode" under egenkapitalen. Reserven reduceres med udbytteudlodninger til moderselskabet og reguleres med andre egenkapitalbevægelser i dattervirksomhederne.



Dattervirksomheder med negativ regnskabsmæssig indre værdi indregnes til DKK 0. Har moderselskabet en retslig eller en faktisk forpligtelse til at dække virksomhedens underbalance, indregnes en hensat forpligtelse hertil.

Optrækningsret, tjenestemandspensioner er opført, som forpligtelser ifølge uafdækkede pensionstilsagn under andre tilgodehavende ud over 1 år og reguleres hvert år ifølge ny genberegning af årets og den historiske pensionsforpligtelse. Optrækningsretten under 1 år er opført under omsætningsaktiver.

### **Igangværende arbejder for fremmed regning**

Varer under fremstilling og fremstillede færdigvarer optages til fremstillingspris, der indbefatter medgået materialeforbrug og lønomkostninger med tillæg af indirekte produktionsomkostninger. Hvis det er sandsynligt, at de samlede kontraktomkostninger vil overstige de samlede indtægter på en kontrakt, indregnes det forventede tab i resultatopgørelsen.

Når salgsværdien ikke kan opgøres pålideligt, måles salgsværdien til medgåede omkostninger medgåede omkostninger eller en lavere nettorealiseringsværdi.

Aconto faktureringer modregnes i værdien af det enkelte projekt i det omfang, de ikke overstiger det aktiverede beløb. Aconto faktureringer ud over det aktiverede beløb medtages under forudbetalinger fra kunder.

Omkostninger i forbindelse med salgsarbejde og opnåelse af kontrakter indregnes i resultatopgørelsen i takt med, at de afholdes.

### **Tilgodehavender**

Tilgodehavender måles til amortiseret kostpris, der sædvanligvis svarer til nominel værdi. Værdien reduceres med nedskrivninger til imødegåelse af forventede tab.

### **Periodeafgrænsningsposter**

Periodeafgrænsningsposter indregnet under aktiver omfatter forudbetalte omkostninger vedrørende efterfølgende regnskabsår.

### **Værdipapirer**

Værdipapirer omfatter børsnoterede obligationer. Værdipapirer måles til dagsværdi. For børsnoterede værdipapirer svarer dagsværdi til børskursen på balancedagen.

### **Hensatte forpligtelser**

Hensatte forpligtelser indregnes, når selskabet som følge af en begivenhed indtruffet senest på balancedagen har en retslig eller faktisk forpligtelse, og det er sandsynligt, at der må afgives økonomiske fordele for at indfri forpligtelsen.

Hensættelse ifølge uafdækkede pensionstilsagn opføres som gæld i balancen og reguleres hvert år ifølge ny genberegning af årets og den historiske pensionsforpligtelse.

### **Periodeafgrænsningsposter langfristede**

Tilslutnings- og stikledningsbidrag opføres som anden gæld, der indtægtsføres over brugstiden på 40 år. Afskrivningsperioden afspejler de tilsvarende gennemsnitlige materielle anlægsaktiver.

### **Over- /underdækning**

Den akkumulerede overdækning er udtryk for et mellemværende med kunderne ud over 1 år. Er den akkumulerede overdækning under 1 år er den opført under kortfristet gæld.

### **Andre gældsforpligtelser**

Andre gældsforpligtelser måles til amortiseret kostpris, som i al væsentlighed svarer til dagsværdien.

### **Udskudte skatteaktiver og -forpligtelser**

Der indregnes udskudt skat af alle midlertidige forskelle mellem regnskabs- og skattemæssig værdi af aktiver og forpligtelser. Der indregnes dog ikke udskudt skat af midlertidige forskelle vedrørende ikke-skattemæssigt afskrivningsberettiget goodwill samt andre poster, hvis disse - bortset fra ved virksomhedsovertagelser - er opstået på anskaffelsestidspunktet uden at have effekt på det regnskabsmæssige resultat eller den skattepligtige indkomst.

Udskudt skat måles på grundlag af de skatteregler og skattesatser, der med balancedagens lovgivning vil være gældende, når den udskudte skat forventes udløst som aktuel skat. I de tilfælde, hvor opgørelse af skatteværdien kan foretages efter alternative beskatningsregler, måles udskudt skat på grundlag af den planlagte anvendelse af aktivet henholdsvis afvikling af forpligtelsen.

Udskudte skatteaktiver, herunder skatteværdien af fremførselsberettiget skattemæssigt underskud, måles til den værdi, hvortil aktivet forventes at kunne realiseres, enten ved udligning i skat af fremtidig indtjening eller ved modregning i udskudte skatteforpligtelser.

Udskudte skatteaktiver og -forpligtelser præsenteres modregnet inden for samme juridiske skatteenhed.

### **Aktuelle skattetilgodehavender og -forpligtelser**

Aktuelle skattetilgodehavender og -forpligtelser indregnes i balancen med det beløb, der kan beregnes på grundlag af årets forventede skattepligtige indkomst reguleret for skat af tidligere års skattepligtige indkomster. Skattetilgodehavender og -forpligtelser præsenteres modregnet i det omfang, der er legal modregningsadgang, og posterne forventes afregnet netto eller samtidig.

### **Periodeafgrænsningsposter**

Periodeafgrænsningsposter indregnet under forpligtelser omfatter modtagne forudbetalinger vedrørende indtægter i efterfølgende regnskabsår.

### **Pengestrømsopgørelse**

Pengestrømsopgørelsen viser selskabets pengestrømme for året opdelt på drifts-, investerings- og finansieringsaktivitet, årets forskydning i likvider samt selskabets likvider ved årets begyndelse og slutning.

#### **Pengestrøm fra driftsaktivitet**

Pengestrøm fra driftsaktiviteten opgøres som årets resultat reguleret for ændring i driftskapitalen og ikke kontante resultatposter som af- og nedskrivninger og hensatte forpligtelser. Driftskapitalen omfatter omsætningsaktiver minus kortfristede gældsforpligtelser eksklusive de poster, der indgår i likvider.

#### **Pengestrøm fra investeringsaktivitet**

Pengestrøm fra investeringsaktiviteten omfatter pengestrømme fra køb og salg af immaterielle, materielle og finansielle anlægsaktiver.

#### **Pengestrøm fra finansieringsaktivitet**

Pengestrøm fra finansieringsaktiviteten omfatter pengestrømme fra optagelse og tilbagebetaling af langfristede gældsforpligtelser samt ind- og udbetalinger til og fra selskabsdeltagerne.

#### **Likvider**

Likvide midler består af indeståender i pengeinstitutter opført under aktiver, værdipapirer opført under omsætningsaktiver samt kortfristet bankgæld under passiver.

Pengestrømsopgørelsen kan ikke udledes alene af det offentliggjorte regnskabsmateriale.

# PENNEO

Underskrifterne i dette dokument er juridisk bindende. Dokumentet er underskrevet via Penneo™ sikker digital underskrift. Underskrivernes identiteter er blevet registeret, og informationerne er listet herunder.

“Med min underskrift bekræfter jeg indholdet og alle datoer i dette dokument.”

## Bo Laden

### Direktør

Serienummer: CVR:32651828-RID:88543279

IP: 194.182.xxx.xxx

2020-04-14 07:36:02Z

NEM ID 

## Bjarne Jensen

### Bestyrelsesmedlem

Serienummer: PID:9208-2002-2-717490316229

IP: 85.218.xxx.xxx

2020-04-14 07:47:42Z

NEM ID 

## Evald Lange Rise

### Bestyrelsesmedlem

Serienummer: PID:9208-2002-2-207509127463

IP: 194.182.xxx.xxx

2020-04-14 09:20:30Z

NEM ID 

## Lasse Frimand Jensen

### Bestyrelsesformand

Serienummer: PID:9208-2002-2-974449249300

IP: 194.182.xxx.xxx

2020-04-14 10:21:00Z

NEM ID 

## Tonny Kuno Carlsen

### Bestyrelsesmedlem

Serienummer: PID:9208-2002-2-700387663052

IP: 194.239.xxx.xxx

2020-04-14 14:11:39Z

NEM ID 

## Lars Peter Frisk

### Bestyrelsesmedlem

Serienummer: PID:9208-2002-2-780497160173

IP: 62.107.xxx.xxx

2020-04-14 17:54:57Z

NEM ID 

## Niels Helmer Møllgaard Pedersen Qvist

### Bestyrelsesmedlem

Serienummer: PID:9208-2002-2-443415970744

IP: 178.157.xxx.xxx

2020-04-15 05:57:13Z

NEM ID 

## Ole Risager

### Bestyrelsesmedlem

Serienummer: PID:9208-2002-2-653871757122

IP: 85.191.xxx.xxx

2020-04-15 13:36:02Z

NEM ID 

Penneo dokumentnøgle: 2XQAA-ZMEIJ-TZ8T7-D633J-BGJPL-MKYL

Dette dokument er underskrevet digitalt via **Penneo.com**. Signeringsbeviserne i dokumentet er sikret og valideret ved anvendelse af den matematiske hashværdi af det originale dokument. Dokumentet er låst for ændringer og tidsstempelt med et certifikat fra en betroet tredjepart. Alle kryptografiske signeringsbeviser er indlejret i denne PDF, i tilfælde af de skal anvendes til validering i fremtiden.

#### Sådan kan du sikre, at dokumentet er originalt

Dette dokument er beskyttet med et Adobe CDS certifikat. Når du åbner dokumentet

i Adobe Reader, kan du se, at dokumentet er certificeret af **Penneo e-signature service** <[penneo@penneo.com](mailto:penneo@penneo.com)>. Dette er din garanti for, at indholdet af dokumentet er uændret.

Du har mulighed for at efterprøve de kryptografiske signeringsbeviser indlejret i dokumentet ved at anvende Penneos validator på følgende websted: <https://penneo.com/validate>

# Penneo

Underskrifterne i dette dokument er juridisk bindende. Dokumentet er underskrevet via Penneo™ sikker digital underskrift. Underskrivernes identiteter er blevet registeret, og informationerne er listet herunder.

“Med min underskrift bekræfter jeg indholdet og alle datoer i dette dokument.”

## Jan Nymark Thaysen

### Bestyrelsesmedlem

Serienummer: PID:9208-2002-2-464633846112

IP: 178.157.xxx.xxx

2020-04-16 09:14:29Z

NEM ID 

## Per Clausen

### Bestyrelsesmedlem

Serienummer: PID:9208-2002-2-769287135489

IP: 212.27.xxx.xxx

2020-04-16 10:43:10Z

NEM ID 

## Salah Nuuradiin Hussein

### Bestyrelsesmedlem

Serienummer: PID:9208-2002-2-493497286541

IP: 62.107.xxx.xxx

2020-04-20 11:35:35Z

NEM ID 

## Henrik Holst

### Statsautoriseret revisor

På vegne af: PricewaterhouseCoopers Statsautoriseret

Revisionspartnerselskab

Serienummer: CVR:33771231-RID:60401935

IP: 83.136.xxx.xxx

2020-04-20 12:06:54Z

NEM ID 

## Claus Dalager

### Statsautoriseret revisor

På vegne af: PricewaterhouseCoopers Statsautoriseret

Revisionspartnerselskab

Serienummer: CVR:33771231-RID:96633080

IP: 83.136.xxx.xxx

2020-04-20 14:02:46Z

NEM ID 


## Thomas Bjørn Roldskov

### Dirigent

Serienummer: PID:9208-2002-2-798282525588

IP: 87.51.xxx.xxx

2020-05-15 06:47:09Z

NEM ID 

Penneo dokumentnøgle: 2XQAA-ZMEIJ-TZ8T7-D633J-BGJPL-MKYL

Dette dokument er underskrevet digitalt via **Penneo.com**. Signeringsbeviserne i dokumentet er sikret og valideret ved anvendelse af den matematiske hashværdi af det originale dokument. Dokumentet er låst for ændringer og tidsstemplet med et certifikat fra en betroet tredjepart. Alle kryptografiske signeringsbeviser er indlejret i denne PDF, i tilfælde af de skal anvendes til validering i fremtiden.

#### Sådan kan du sikre, at dokumentet er originalt

Dette dokument er beskyttet med et Adobe CDS certifikat. Når du åbner dokumentet

i Adobe Reader, kan du se, at dokumentet er certificeret af **Penneo e-signature service** <penneo@penneo.com>. Dette er din garanti for, at indholdet af dokumentet er uændret.

Du har mulighed for at efterprøve de kryptografiske signeringsbeviser indlejret i dokumentet ved at anvende Penneos validator på følgende websted: <https://penneo.com/validate>